

SERVIZIO TRASPORTO URBANO

Orario in vigore dal
1 marzo 2026



DOCUMENTI DI VIAGGIO

I signori passeggeri sono tenuti ad acquistare i biglietti o gli abbonamenti presso i punti di vendita autorizzati che espongono il relativo cartello.

I biglietti di corsa semplice (BCS), intera rete a tempo (BIT), intera rete giornaliero (BIG) e gli abbonamenti settimanali intera rete (ASI) e mensile intera rete (AMI) devono essere convalidati in vettura all'inizio del primo viaggio, nell'apposita macchinetta oblitteratrice prima della fermata successiva a quella di salita (l'Abbonamento Mensile ha validità dal giorno di oblitterazione fino all'ultimo giorno dello stesso mese).

In caso di avaria della macchinetta oblitteratrice, il passeggero, oltre a comunicare il guasto all'autista, è tenuto ad annotare a penna sul biglietto la data, l'ora di inizio del viaggio e numero aziendale della vettura.

Biglietti, abbonamenti e qualsiasi altro documento di viaggio devono essere presentati, a richiesta, al personale ASM incaricato del controllo, conducente compreso.

Il passeggero che venga trovato sprovvisto di biglietto o di altro valido documento di viaggio è assoggettato, oltre al pagamento del titolo di viaggio necessario per fruire all'intera corsa dal capolinea di partenza a quello di arrivo, anche alla sanzione pecuniaria da € 100,00 a € 500,00 così come disposto dal comma 2 art. 42 L.R. N° 16 del 16/06/2003. L'ASM Rieti S.p.A. si riserva di denunciare all'autorità giudiziaria i recidivi e le irregolarità che rivestano carattere di frode.

ASM OFFRE UNA NUOVA MODALITÀ DI PAGAMENTO DEI TITOLI DI VIAGGIO VIA SMARTPHONE

Con il nuovo sistema, che si aggiunge alle modalità di pagamento tradizionali, puoi acquistare i titoli direttamente dal tuo cellulare.

Per poter utilizzare il sistema di pagamento **MooneyGo** è necessario effettuare le seguenti operazioni:

1. Scaricare l'applicazione sul proprio cellulare
2. Registrarsi fornendo il proprio indirizzo email
3. Accreditarlo nel proprio borsellino la somma desiderata attraverso carta di credito, prepagata, Postepay, PayPal.
4. Selezionare la città (Rieti)
5. Accedere all'area BUS ed acquistare il titolo di viaggio desiderato selezionandolo dalla lista

Il titolo di viaggio va attivato saliti a bordo del mezzo.

TRASPORTO BAMBINI

Il passeggero munito di biglietto o abbonamento ha facoltà di far viaggiare gratuitamente un bambino di altezza inferiore al metro, purché questi non occupi un posto a sedere.

TITOLO DI EMERGENZA: VENDITA BIGLIETTO A BORDO

Può essere acquistato direttamente rivolgendosi al conducente, all'interno dell'autobus, al prezzo maggiorato di € 1,50.

Per tale acquisto si consiglia di premunirsi di moneta spicciola.

La vendita di biglietti a bordo a tariffa maggiorata, viene effettuata in presenza di favorevoli condizioni di traffico e servizio.

In caso di controllo, quindi, non è giustificato il passeggero al quale l'autista non sia stato in grado di vendere il biglietto a bordo.

TRASPORTO DI COSE E ANIMALI

Il passeggero può trasportare gratuitamente una sola valigia, pacco o collo a mano purché di dimensioni non superiori, anche in un solo lato, a 50 cm. Per i colli che superano tale limite, il passeggero deve annullare un biglietto per ciascun collo.

È consentito il trasporto di un massimo di due colli a mano per passeggero. Non sono, in ogni caso, ammessi al trasporto oggetti ingombranti, sudici e pericolosi.

Passaggi per bambini: sono ammessi in vettura e trasportati gratuitamente purché vengano piegati in modo da ridurre al minimo l'ingombro.

Il passeggero può portare con sé, previo acquisto di un biglietto, un cane di piccola taglia purché munito di museruola a paniere e venga tenuto in braccio in modo da non recare molestia agli altri passeggeri.

Sono ammessi a viaggiare gratuitamente, senza limitazione alcuna, i cani guida per ciechi.

COMPORTEMENTO IN VETTURA

Negli autobus la salita a bordo e la discesa sono regolamentate dalle indicazioni riportate all'esterno e a bordo delle vetture.

Le fermate sono a richiesta. In vettura la richiesta di fermata va fatta azionando per tempo gli appositi pulsanti; a terra facendo un segno con la mano. Gli invalidi hanno la precedenza nei posti a sedere, segnati da apposite targhette. Il conducente non può essere distolto dalla guida.

Pertanto i passeggeri sono tenuti a non rivolgersi al conducente salvo che alle fermate e per segnalazioni di guasti alle macchinette obliterate.

Coloro che intendono sporgere reclami scritti di qualsiasi genere sono pregati di rivolgersi direttamente alla direzione.

CAPOLINEA







CLICCANDO SUL BUS POTRETE
NAGVARE SUL DOCUMENTO
PIÙ VELOCEMENTE





LINEE STAZIONE FS - OSPEDALE

ORARIO FERIALE





			
05.25	134	13.30	143
06.05	163	13.35	153
06.25	153	13.55	153
06.25	113	13.55	134 - 153
06.50	153	14.05	143
06.55	163	14.30	134
07.10	113	14.35	143
07.20	134	15.05	153
08.00	153	15.25	143
08.05	134	15.40	153
08.05	143	16.10	134 - 153
08.40	153	16.25	153
08.30	143	16.30	143
08.40	134	16.50	134
09.00	143	16.50	143
09.30	143	17.20	143
09.35	134	17.25	153
09.45	153	17.30	143
10.05	134	17.35	134
10,25	153	17.55	143
10.40	143	18.05	153
11.25	153	18.10	113
11.40	143	18.40	143
12.00	134	18.45	153
12.10	153	19.05	113
12.20	143	19.20	143
12.20	153	20.00	143
12.35	134	20.10	153
12.50	153	20.40	153
13.00	143	21.35	163
13.15	134		

ORARIO FESTIVO



	
06.45	113
07.35	163
07.50	153
08.45	113
09.40	163
09.55	153
10.35	153
10.40	113
11.55	153
12.40	113
12.55	153
13.40	163
13.50	153
14.40	113
14.50	153
15.55	153
16.05	163
16.40	113
17.45	153
18.40	113
19.45	153

LINEE OSPEDALE - STAZIONE FS

ORARIO FERIALE

			
04.43	163	13.10	153
05.13	163	13.35	193
05.55	153	13.50	134
06.08	163	14.15	163
06.10	134	14.30	153
07.00	134	15.10	134 - 143
07.13	153	15.05	143
07.25	143	15.40	153
07.28	153	16.00	153
07.40	153	16.05	143
08.20	163	16.30	154
08.25	153	16.40	134
08.40	134	16.50	153
08.50	143	17.10	143
08.50	153	17.30	143
09.10	143	17.50	154
09.20	134	18.05	143
09.40	143	18.10	134
10.10	143	18.30	153
10.20	134	18.40	143
10.25	143 - 153	19.20	143
10.50	153	19.45	134
11.20	143	20.05	143
11.45	134 - 143	22.13	163
11.45	153		
12.15	143		
12.35	134		
12.35	153		
12.50	153		
13.00	134		
13.05	143		

ORARIO FESTIVO

	
05.58	163
07.05	163
07.15	163
07.20	113
09.10	153
09.20	113
10.23	163
10.50	153
11.15	113
13.15	113
14.35	163
15.15	113
15.35	153
17.05	153
17.15	113
19.15	113
20.05	163

TITOLI DI VIAGGIO

asm | AMBIENTE SALUTE MOBILITÀ
 AZIENDA SERVIZI MUNICIPALI RIETI S.P.A.
 VIA DONATORI DI SANGUE, 7 - RIETI - C.F. 9002440571

ABBONAMENTO ANNUALE INTERA RETE
€ 18,60

ADEVAOLUZIONE TARIFFARIA REGIONE LAZIO

serie	anno
2017	2019
2021	2024

RIETI | 2017

asm | AMBIENTE SALUTE MOBILITÀ
 AZIENDA SERVIZI MUNICIPALI RIETI S.P.A.
 VIA DONATORI DI SANGUE, 7 - RIETI - C.F. 9002440571

ABBONAMENTO ANNUALE INTERA RETE
€ 124,00

STUDENTI

foto

serie	anno
2019	2021
2023	2026

RIETI | 2017

asm | AMBIENTE SALUTE MOBILITÀ
 AZIENDA SERVIZI MUNICIPALI RIETI S.P.A.
 VIA DONATORI DI SANGUE, 7 - RIETI - C.F. 9002440571

ABBONAMENTO MENSILE INTERA RETE
€ 9,30

STUDENTI SCUOLA DELL'OBBLIGO

serie	anno
2017	2017

RIETI | 2017

asm | AMBIENTE SALUTE MOBILITÀ
 AZIENDA SERVIZI MUNICIPALI RIETI S.P.A.
 VIA DONATORI DI SANGUE, 7 - RIETI - C.F. 9002440571

ABBONAMENTO MENSILE INTERA RETE
€ 21,00

serie	anno
2017	2017

RIETI | 2017

asm | AMBIENTE SALUTE MOBILITÀ
 AZIENDA SERVIZI MUNICIPALI RIETI S.P.A.
 VIA DONATORI DI SANGUE, 7 - RIETI - C.F. 9002440571

BIT
 BIGLIETTO INTERA RETE TEMPO
€ 1,00

serie	anno
2017	2017

RIETI | 2017

asm | AMBIENTE SALUTE MOBILITÀ
 AZIENDA SERVIZI MUNICIPALI RIETI S.P.A.
 VIA DONATORI DI SANGUE, 7 - RIETI - C.F. 9002440571

BIT4
 BIGLIETTO INTERA RETE TEMPO
€ 1,60

serie	anno
2017	2017

RIETI | 2017

RISERVATO AGLI ALUNNI FREQUENTANTI LA SCUOLA DELL'OBBLIGO RESIDENTI NEL COMUNE DI RIETI, UTILIZZABILE ESCLUSIVAMENTE UNITAMENTE AL TESSERINO RILASCIATO DALL'UFFICIO CLIENTI ASM.

asm | AMBIENTE SALUTE MOBILITÀ
 AZIENDA SERVIZI MUNICIPALI RIETI S.P.A.
 VIA DONATORI DI SANGUE, 7 - RIETI - C.F. 9002440571

BIG
 BIGLIETTO INTERA RETE GIORNALIERO
€ 2,00

serie	anno
2017	2017

RIETI | 2017

asm | AMBIENTE SALUTE MOBILITÀ
 AZIENDA SERVIZI MUNICIPALI RIETI S.P.A.
 VIA DONATORI DI SANGUE, 7 - RIETI - C.F. 9002440571

BIG2
 BIGLIETTO INTERA RETE GIORNALIERO
€ 3,50

serie	anno
2017	2017

RIETI | 2017

asm | AMBIENTE SALUTE MOBILITÀ
 AZIENDA SERVIZI MUNICIPALI RIETI S.P.A.
 VIA DONATORI DI SANGUE, 7 - RIETI - C.F. 9002440571

BIG3
 BIGLIETTO INTERA RETE GIORNALIERO
€ 4,50

serie	anno
2017	2017

RIETI | 2017

asm | AMBIENTE SALUTE MOBILITÀ
 AZIENDA SERVIZI MUNICIPALI RIETI S.P.A.
 VIA DONATORI DI SANGUE, 7 - RIETI - C.F. 9002440571

BIG7
 BIGLIETTO INTERA RETE GIORNALIERO
€ 8,00

serie	anno
2017	2017

RIETI | 2017

asm | AMBIENTE SALUTE MOBILITÀ
 AZIENDA SERVIZI MUNICIPALI RIETI S.P.A.
 VIA DONATORI DI SANGUE, 7 - RIETI - C.F. 9002440571

BCS
 BIGLIETTO CORSA SEMPLICE
€ 0,90

serie	anno
2017	2017

RIETI | 2017

asm | AMBIENTE SALUTE MOBILITÀ
 AZIENDA SERVIZI MUNICIPALI RIETI S.P.A.
 VIA DONATORI DI SANGUE, 7 - RIETI - C.F. 9002440571

BIGLIETTO DI EMERGENZA
€ 1,50

serie	anno
2017	2017

RIETI | 2017



PERCORSO

- STAZIONE FS
- VIALE CANALI
- VIA MARAINI
- VIA PAOLESSI
- VIA M. DELLA SALCE
- VIA P. BOSCHI
- VIA DUPRÈ THESEIDER
- VIA VERANI
- VIALE MATTEUCCI
- VIA S. SASSETTI
- VIA SALARIA PORTA D'ARCE
- VIALE MORRONI
- STAZIONE FS

ORARIO

LU - MA - ME - GI - VE - SA	15:30
LU - MA - ME - GI - VE - SA	16:00
LU - MA - ME - GI - VE - SA	16:30
LU - MA - ME - GI - VE - SA	17:00
LU - MA - ME - GI - VE - SA	17:30
LU - MA - ME - GI - VE - SA	18:00
LU - MA - ME - GI - VE - SA	18:30
LU - MA - ME - GI - VE - SA	19:00
LU - MA - ME - GI - VE - SA	19:30



PERCORSO

- PIAZZA VITTORIO EMANUELE II°
- VIA T. VARRONE
- VIA NUOVA
- VIALE MORRONI
- STAZIONE FS
- PIAZZA MARCONI
- VIA VERANI
- VIALE MATTEUCCI
- VIA SALARIA
- PIAZZA CAVOUR
- VIA ROMA
- PIAZZA VITTORIO EMANUELE II°

ORARIO

LU - MA - ME - GI - VE - SA	07:34
LU - MA - ME - GI - VE - SA	07:50
LU - MA - ME - GI - VE - SA	08:30
LU - MA - ME - GI - VE - SA	08:50
LU - MA - ME - GI - VE - SA	09:10
LU - MA - ME - GI - VE - SA	09:30
LU - MA - ME - GI - VE - SA	09:50
LU - MA - ME - GI - VE - SA	10:10
LU - MA - ME - GI - VE - SA	10:30
LU - MA - ME - GI - VE - SA	10:50
LU - MA - ME - GI - VE - SA	11:10
LU - MA - ME - GI - VE - SA	11:30
LU - MA - ME - GI - VE - SA	11:50
LU - MA - ME - GI - VE - SA	12:10
LU - MA - ME - GI - VE - SA	12:30
LU - MA - ME - GI - VE - SA	13:10
LU - MA - ME - GI - VE - SA	13:30
LU - MA - ME - GI - VE - SA	13:50
LU - MA - ME - GI - VE - SA	14:10



PERCORSO

- STAZIONE FS
- PIAZZA MARCONI
- VIA VERANI
- VIALE MATTEUCCI
- VIA S.SASSETTI
- VIA SALARIA-PORTA D'ARCE
- VIALE MORRONI
- STAZIONE FS

ORARIO

DOMENICA	07:35
DOMENICA	09:40
DOMENICA	11:40
DOMENICA	13:35
DOMENICA	15:40
DOMENICA	17:40
DOMENICA	19:30



PERCORSO

- STAZIONE FS
- PIAZZA MARCONI
- VIALE MATTEUCCI
- VIA S.SASSETTI
- VIA SALARIA - PORTA D'ARCE
- VIA SALARIA
- VIA O. DI FAZIO
- VIA DE FELICE
- VIA PERTINI
- VIA BLASETTI
- OSPEDALE
- VIA KENNEDY
- VIA DEL TERMINILLO / VAZIA
- LISCIANO

ORARIO

LU - MA - ME - GI - VE - SA	06:25
DOMENICA	06:45 (*)
LU - MA - ME - GI - VE - SA	07:10
DOMENICA	08:45 (*)
DOMENICA	10:40 (*)
DOMENICA	12:40 (*)
DOMENICA	14:40 (*)
DOMENICA	16:40 (*)
LU - MA - ME - GI - VE - SA	18:10
DOMENICA	18:40
LU - MA - ME - GI - VE - SA	19:05

(*) DA OSPEDALE

VIA GRECO

VIA DELLE SCIENZE

VIA DELLA CHIMICA

VIA L. DA VINCI

VIA VAIANO

VAZIA

LISCIANO



PERCORSO

- LISCIANO
- VAZIA
- VIA DEL TERMINILLO
- VIA KENNEDY
- OSPEDALE
- VIA BLASETTI
- VIA PERTINI
- VIA DE FELICE
- VIA O DI FAZIO
- VIA SALARIA
- PORTA D'ARCE
- VIALE MORRONI
- STAZIONE FS

ORARIO

DOMENICA	07:20 (*)
DOMENICA	09:20 (*)
DOMENICA	11:15 (*)
DOMENICA	13:15 (*)
DOMENICA	15:15 (*)
DOMENICA	17:15 (*)
DOMENICA	19:15 (*)

(*) DA VAZIA
 VIA VAIANO
 VIA L. DA VINCI
 VIA DELLA CHIMICA
 VIA DELLE SCIENZE
 VIA GRECO
 OSPEDALE



PERCORSO

- STAZIONE FS
- VIALE CANALI
- VIALE MARAINI
- PIAZZA XXIII SETTEMBRE
- VIA DE JULIIS
- CIMITERO
- VIA NENNI
- VIA DELLE ACQUE
- VIA DEL TERMINILLO
- VIA P.L. MARIANI
- VIA DEL TERMINILLO
- VIA FORESTA
- CASTELFRANCO

ORARIO

LU - MA - ME - GI - VE - SA	07:10 (*)
LU - MA - ME - GI - VE - SA	12:15
LU - MA - ME - GI - VE - SA	13:55 (°)
LU - MA - ME - GI - VE - SA	16:50 (°)

(*) OSPEDALE VIA BARONI

(°) PARTE CON IL N°134

Dubbi sulla raccolta differenziata? Prova Junker app!



**ANCHE
PER IL TUO
COMUNE**

**l'App che riconosce ogni prodotto
e ti dice come differenziarlo!**

visita il sito
junkerapp.it

 **Junker**
Ricicla. Riusa. Rivoluziona.

segui @junkerapp




PERCORSO

- CASTELFRANCO
- VIA FORESTA
- VIA DEL TERMINILLO
- VIA PTOGLIATTI
- VIALE MORRONI
- STAZIONE FS

ORARIO

LU - MA - ME - GI - VE - SA	07:20
LU - MA - ME - GI - VE - SA	12:35
LU - MA - ME - GI - VE - SA	14:35
LU - MA - ME - GI - VE - SA	17:30



PERCORSO

- STAZIONE FS
- VIALE CANALI
- VIALE MARAINI
- PIAZZA XXIII SETTEMBRE
- VIA DE JULIIS
- CIMITERO
- VIA NENNI
- VIA DELLE ACQUE
- VIA DEL TERMINILLO
- VIA P.L. MARIANI
- VIA DEL TERMINILLO
- VAZIA
- VAIANO
- LUGNANO
- CAPOLINEA CUPAELLO

ORARIO

LU - MA - ME - GI - VE - SA	07:00 (*)
LU - MA - ME - GI - VE - SA	14:05
LU - MA - ME - GI - VE - SA	14:50 (#)
LU - MA - ME - GI - VE - SA	18:10 (°)

(*) OSPEDALE VIA BARONI

(°) PARTE CON IL N° 113

(#) DEVIATA A LISCIANO



PERCORSO

- CUPAELLO
- VIA VAIANO
- VAZIA
- VIA DEL TERMINILLO
- VIA P.L. MARIANI
- VIA DEL TERMINILLO
- VIA SALARIA
- PORTA D'ARCE
- VIALE MORRONI
- STAZIONE FS

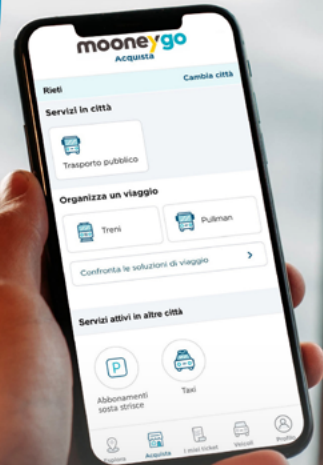
ORARIO

LU - MA - ME - GI - VE - SA	07:25
LU - MA - ME - GI - VE - SA	14:50 (*)
LU - MA - ME - GI - VE - SA	15:35
LU - MA - ME - GI - VE - SA	19:15

(*) LIMITATA OSPEDALE

mooneygo

mobilità
INFORMAZIONI 



mooneygo
disponibile

i titoli di viaggio del trasporto pubblico locale
sbarcano sulla nuova app della mobilità

asmrieti.it 

ASM rietai 

 **asm** | AMBIENTE
SALUTE
MOBILITÀ



PERCORSO

- STAZIONE FS
- PIAZZA MARCONI
- VIALE MATTEUCCI
- VIA S. SASSETTI
- VIA SALARIA PORTA D'ARCE
- VIA SALARIA
- VIA DEL TERMINILLO
- VIA DE GASPERI
- VIA O. DI FAZIO
- VIA SALARIA
- VIA DELLE SCIENZE
- VIA GRECO
- VIA L. DA VINCI
- VIA SALARIA
- EX VERBANIA

ORARIO

LU - MA - ME - GI - VE - SA	05:30 (*)
LU - MA - ME - GI - VE - SA	07:20 (#)
LU - MA - ME - GI - VE - SA	16:35 (°)

(*) LIMITATA A S. RUFINA

(#) NON TRANSITA A VIA DE GASPERI

LIMITATA A S. RUFUNA

(°) NON TRANSITA A VIA DE GASPERI



PERCORSO

- EX VERBANIA
- VIA L.DA VINCI
- VIA GRECO
- VIA DELLE SCIENZE
- VIA SALARIA
- VIA O. DI FAZIO
- VIA DE GASPERI
- VIA DEL TERMINILLO
- VIA SALARIA
- PORTA D'ARCE
- VIALE MORRONI
- STAZIONE FS

ORARIO

LU - MA - ME - GI - VE - SA 06:00 (*)
LU - MA - ME - GI - VE - SA 17:05

(*) DA S. RUFINA



PERCORSO

- STAZIONE FS
- VIALE CANALI
- VIALE MARAINI
- PIAZZA XXIII SETTEMBRE
- VIA DE JULIIS
- CIMITERO
- VIA NENNI
- VIA DELLE ACQUE
- VIA DEL TERMINILLO
- VIA P.L. MARIANI
- VIA DEL TERMINILLO
- OSPEDALE
- VIA GRECO
- VIA VAIANO
- VAZIA
- CAPOLINEA LISCIANO

ORARIO

LU - MA - ME - GI - VE - SA	05:25 (*)
LU - MA - ME - GI - VE - SA	07:20 (*)
LU - MA - ME - GI - VE - SA	08:05
LU - MA - ME - GI - VE - SA	08:40 (°)
LU - MA - ME - GI - VE - SA	09:35 (°)
LU - MA - ME - GI - VE - SA	10:05 (°)
LU - MA - ME - GI - VE - SA	12:00
LU - MA - ME - GI - VE - SA	12:35
LU - MA - ME - GI - VE - SA	13:15
LU - MA - ME - GI - VE - SA	13:55
LU - MA - ME - GI - VE - SA	14:35
LU - MA - ME - GI - VE - SA	14:50 (#)
LU - MA - ME - GI - VE - SA	16:10
LU - MA - ME - GI - VE - SA	16:50
LU - MA - ME - GI - VE - SA	17:35

(*) LIMITATA OSPEDALE

(°) DEVIATA A CASA CIRCONDARIALE

(#) PARTE CON IL N° 123



PERCORSO

- CAPOLINEA LISCIANO
- VAZIA
- VIA VAIANO
- VIA GRECO
- OSPEDALE
- VIA DEL TERMINILLO
- VIA P.L. MARIANI
- VIA DEL TERMINILLO
- VIA SALARIA
- PORTA D'ARCE
- VIALE MORRONI
- STAZIONE FS

ORARIO

LU - MA - ME - GI - VE - SA	06:05
LU - MA - ME - GI - VE - SA	06:55
LU - MA - ME - GI - VE - SA	07:45 (*)
LU - MA - ME - GI - VE - SA	08:35
LU - MA - ME - GI - VE - SA	09:15
LU - MA - ME - GI - VE - SA	10:15 (°)
LU - MA - ME - GI - VE - SA	11:40 (°)
LU - MA - ME - GI - VE - SA	12:30 (°)
LU - MA - ME - GI - VE - SA	12:55 (*)
LU - MA - ME - GI - VE - SA	13:45 (*)
LU - MA - ME - GI - VE - SA	14:25 (#)
LU - MA - ME - GI - VE - SA	15:05
LU - MA - ME - GI - VE - SA	16:35
LU - MA - ME - GI - VE - SA	17:20 (#)
LU - MA - ME - GI - VE - SA	18:05
LU - MA - ME - GI - VE - SA	19:40

(*) DEVIATA A QUARTIERE TEVERE

NON TRANSITA OSPEDALE

(°) DEVIATA A CASA CIRCONDARIALE

(#) DEVIATA A CASTEL FRANCO

mooneygo

mobilità
INFORMAZIONI



mooneygo disponibile

**i titoli di viaggio del trasporto pubblico locale
sbarcano sulla nuova app della mobilità**

asmrieti.it

ASM rieta





PERCORSO

- STAZIONE FS
- PIAZZA MARCONI
- VIALE MATTEUCCI
- VIA S.SASSETTI
- VIA SALARIA-PORTA D'ARCE
- VIA SALARIA
- VIA O. DI FAZIO
- VIA DE FELICE
- VIA PERTINI
- VIA PALMEGIANI
- VIA CIPRIANI
- OSPEDALE
- VIA DELLE SCIENZE
- VIA SALARIA
- CAPOLINEA SANTA RUFINA

ORARIO

LU - MA - ME - GI - VE - SA	06:25 (*)
LU - MA - ME - GI - VE - SA	08:05 (°)
LU - MA - ME - GI - VE - SA	08:30
LU - MA - ME - GI - VE - SA	09:00
LU - MA - ME - GI - VE - SA	09:30
LU - MA - ME - GI - VE - SA	10:40 (°)
LU - MA - ME - GI - VE - SA	11:40
LU - MA - ME - GI - VE - SA	12:20
LU - MA - ME - GI - VE - SA	13:00
LU - MA - ME - GI - VE - SA	13:30
LU - MA - ME - GI - VE - SA	14:05 (#)
LU - MA - ME - GI - VE - SA	14:30
LU - MA - ME - GI - VE - SA	15:25
LU - MA - ME - GI - VE - SA	16:30
LU - MA - ME - GI - VE - SA	16:50
LU - MA - ME - GI - VE - SA	17:20
LU - MA - ME - GI - VE - SA	17:55
LU - MA - ME - GI - VE - SA	18:40
LU - MA - ME - GI - VE - SA	19:20
LU - MA - ME - GI - VE - SA	20:00

(*) PARTE COL N°153

(°) DEVIATA A VIA DELL'ELETTRONICA

(#) COINCIDENZA CON IL N° 633



PERCORSO

- CAPOLINEA SANTA RUFINA
- VIA TURATI
- VIA DELLE SCIENZE
- OSPEDALE
- VIA BLASETTI
- VIA POLLASTRINI
- VIA PALMEGIANI
- VIA PERTINI
- VIA DE FELICE
- VIA O DI FAZIO
- VIA SALARIA
- PORTA D'ARCE
- STAZIONE FS

ORARIO

LU - MA - ME - GI - VE - SA	06:55
LU - MA - ME - GI - VE - SA	07:20
LU - MA - ME - GI - VE - SA	08:45
LU - MA - ME - GI - VE - SA	09:05
LU - MA - ME - GI - VE - SA	09:35
LU - MA - ME - GI - VE - SA	10:05
LU - MA - ME - GI - VE - SA	11:20
LU - MA - ME - GI - VE - SA	11:45
LU - MA - ME - GI - VE - SA	12:10
LU - MA - ME - GI - VE - SA	13:00
LU - MA - ME - GI - VE - SA	14:20 (*)
LU - MA - ME - GI - VE - SA	15:05
LU - MA - ME - GI - VE - SA	16:00 (°)
LU - MA - ME - GI - VE - SA	17:05 (°)
LU - MA - ME - GI - VE - SA	17:25 (°)
LU - MA - ME - GI - VE - SA	18:00 (°)
LU - MA - ME - GI - VE - SA	18:35 (°)
LU - MA - ME - GI - VE - SA	19:15 (°)
LU - MA - ME - GI - VE - SA	20:00

(*) PARTE COL N°193

(°) DEVIATA A VIA DELL'ELETTRONICA



PERCORSO

- STAZIONE FS
- VIALE CANALI
- VIALE MARAINI
- PIAZZA XXIII SETTEMBRE
- VIA DE JULIIS
- CIMITERO
- VIA NENNI
- VIA DELLE ACQUE
- VIA DEL TERMINILLO
- VIA DE FELICE
- VIA PERTINI
- VIA PALMEGIANI
- VIA DEL TERMINILLO
- OSPEDALE

(**) DEVIATA A MULINO DELLA SALCE E
PROLUNGATA A S. RUFINA

(*) PROLUNGATA A S. RUFINA

(°) DEVIATA AL POLO DIDATTICO / ASL

(°°) PROLUNGATA A LISCIANO

ORARIO

LU - MA - ME - GI - VE - SA	06:25 (**)
LU - MA - ME - GI - VE - SA	06:50 (*)
DOMENICA	07:50
LU - MA - ME - GI - VE - SA	08:00 (°)
LU - MA - ME - GI - VE - SA	08:40
LU - MA - ME - GI - VE - SA	09:45 (°)
DOMENICA	09:55
LU - MA - ME - GI - VE - SA	10:25 (°)
DOMENICA	10:35
LU - MA - ME - GI - VE - SA	11:25
DOMENICA	11:55
LU - MA - ME - GI - VE - SA	12:10 (°)
LU - MA - ME - GI - VE - SA	12:20 (°°)
LU - MA - ME - GI - VE - SA	12:50
DOMENICA	12:55
LU - MA - ME - GI - VE - SA	13:35 (°°)
DOMENICA	13:50
LU - MA - ME - GI - VE - SA	13:55 (°°)
DOMENICA	14:50
LU - MA - ME - GI - VE - SA	15:05 (°°)
LU - MA - ME - GI - VE - SA	15:40
DOMENICA	15:55
LU - MA - ME - GI - VE - SA	16:10
LU - MA - ME - GI - VE - SA	16:25 (°)
LU - MA - ME - GI - VE - SA	17:25
DOMENICA	17:45
LU - MA - ME - GI - VE - SA	18:05
LU - MA - ME - GI - VE - SA	18:45 (°°)
DOMENICA	19:45
LU - MA - ME - GI - VE - SA	20:10 (°°)
LU - MA - ME - GI - VE - SA	20:40



PERCORSO

- OSPEDALE
- VIA BLASETTI
- VIA PERTINI
- VIA DE FELICE
- VIA DEL TERMINILLO
- VIA ISONZO
- VIA DELLE ACQUE
- VIA NENNI
- CIMITERO
- VIA DE JULIS
- VIALE MARAINI
- VIA L. DI BENEDETTO
- VIA M.DELLA SALCE
- VIA VERANI
- VIALE MATTEUCCI
- VIA S.SASSETTI
- VIA SALARIA
- PORTA D'ARCE
- VIALE MORRONI
- STAZIONE FS

ORARIO

LU - MA - ME - GI - VE - SA	05:55
LU - MA - ME - GI - VE - SA	07:13
LU - MA - ME - GI - VE - SA	07:40 (°)
DOMENICA	08:10
LU - MA - ME - GI - VE - SA	08:25 (°)
DOMENICA	10:15
LU - MA - ME - GI - VE - SA	10:25
LU - MA - ME - GI - VE - SA	10:50 (°)
LU - MA - ME - GI - VE - SA	11:45
DOMENICA	12:15
LU - MA - ME - GI - VE - SA	12:35 (°)
LU - MA - ME - GI - VE - SA	13:10
DOMENICA	14:10
LU - MA - ME - GI - VE - SA	14:30
DOMENICA	15:10
LU - MA - ME - GI - VE - SA	15:40
LU - MA - ME - GI - VE - SA	16:00
DOMENICA	16:15
LU - MA - ME - GI - VE - SA	16:50 (°)
DOMENICA	18:05
LU - MA - ME - GI - VE - SA	18:30 (°)

(°) DEVIATA AL POLO DIDATTICO / ASL



PERCORSO

- STAZIONE FS
- PIAZZA MARCONI
- VIALE MATTEUCCI
- VIA S.SASSETTI
- VIA SALARIA PORTA D'ARCE
- VIA SALARIA
- VIA O. DI FAZIO
- VIA DE FELICE
- VIA PERTINI
- VIA PALMEGIANI
- VIA CIPRIANI
- OSPEDALE

ORARIO

LU - MA - ME - GI - VE - SA 21:25 (°)

(°) PROLUNGATA
VIA KENNEDY
VAZIA
VIA VAIANO
VIA L. DA VINCI
S. RUFINA



PERCORSO

- OSPEDALE
- VIA BLASETTI
- VIA POLLASTRINI
- VIA PALMEGIANI
- VIA PERTINI
- VIA DE FELICE
- VIA O. DI FAZIO
- VIA SALARIA
- PORTA D'ARCE
- VIALE MORRONI
- STAZIONE FS

ORARIO

LU - MA - ME - GI - VE - SA	04:43
LU - MA - ME - GI - VE - SA	05:13
LU - MA - ME - GI - VE - SA	05:40
DOMENICA	05:58
LU - MA - ME - GI - VE - SA	06:08
DOMENICA	07:15
LU - MA - ME - GI - VE - SA	08:20
DOMENICA	10:23
LU - MA - ME - GI - VE - SA	14:15
DOMENICA	14:35
DOMENICA	20:05
LU - MA - ME - GI - VE - SA	22:03 (*)
LU - MA - ME - GI - VE - SA	22:13

(*) CAPOLINEA S. RUFINA
VIA TURATI
VIA DELLA CHIMICA
VIA DELLE SCIENZE
VIA GRECO
OSPEDALE



PERCORSO

- STAZIONE FS
- PIAZZA MARCONI
- VIALE MATTEUCCI
- VIA S.SASSETTI
- VIA SALARIA
- PORTA D'ARCE
- VIA SALARIA
- VIA DEL TERMINILLO
- VIA DE GASPERI
- VIA O. DI FAZIO
- VIA SALARIA
- CAPOLINEA SANTA RUFINA

ORARIO

LU - MA - ME - GI - VE - SA 12:55



PERCORSO

- CAPOLINEA SANTA RUFINA
- VIA TURATI
- VIA DELL'ELETTRONICA
- VIA SALARIA
- VIA O. DI FAZIO
- VIA DE GASPERI
- VIA DEL TERMINILLO
- VIA SALARIA
- PORTA D'ARCE
- VIALE MORRONI
- STAZIONE FS

ORARIO

LU - MA - ME - GI - VE - SA	07:50 (°)
LU - MA - ME - GI - VE - SA	13:30 (*)
LU - MA - ME - GI - VE - SA	14:05

(°) DEVIATA AL POLO DIDATTICO

(*) NON TRANSITA A VIA DE GASPERI



PERCORSO

- STAZIONE FS
- PIAZZA MARCONI
- VIALE MATTEUCCI
- VIA S.SASSETTI
- VIA SALARIA
- PORTA D'ARCE
- VIA SALARIA
- VIA O. DI FAZIO
- VIA DE FELICE
- VIA PERTINI
- VIA PALMEGIANI
- VIA CIPRIANI
- VIA DELLE SCIENZE
- VIA SALARIA
- CAPOLINEA SANTA RUFINA
- VIA VAIANO
- VIA M.DEL LAVORO
- LISCIANO

ORARIO

LU - MA - ME - GI - VE - SA 07:00 (*)

LU - MA - ME - GI - VE - SA 13:45 (°)

(*) LIMITATA A VAIANO

(°) DEVIATA AL POLO DIDATTICO



PERCORSO

- CAPOLINEA LISCIANO
- VIA DEL TERMINILLO
- VIA KENNEDY
- OSPEDALE
- VIA BLASETTI
- VIA POLLASTRINI
- VIA PALMEGIANI
- VIA PERTINI
- VIA DE FELICE
- VIA O DI FAZIO
- VIA SALARIA
- PORTA D'ARCE
- VIALE MORRONI
- STAZIONE FS

ORARIO

LU - MA - ME - GI - VE - SA	07:40 (*)
LU - MA - ME - GI - VE - SA	13:00
LU - MA - ME - GI - VE - SA	14:35 (°)

(*) VIA VAIANO-CHIESA NO LISCIANO

(°) LIMITATA OSPEDALE



PERCORSO

- STAZIONE FS
- PIAZZA MARCONI
- VIALE MATTEUCCI
- VIA S.SASSETTI
- VIA SALARIA
- VIA CICOLANA
- CASSETTE
- GROTTI
- VILLE GROTTI
- CAPOLINEA CONCERVIANO

ORARIO

LU - MA - ME - GI - VE - SA	06:25 (°)
LU - MA - ME - GI - VE - SA	08:15 (°)
LU - MA - ME - GI - VE - SA	12:30
LU - MA - ME - GI - VE - SA	13:15
LU - MA - ME - GI - VE - SA	14:10
LU - MA - ME - GI - VE - SA	17:50
LU - MA - ME - GI - VE - SA	19:30

(°) NON TRANSITA A VILLE GROTTI



PERCORSO

- CAPOLINEA CONCERVIANO
- GROTTI
- VIA CICOLANA
- CASSETTE
- PORTA D'ARCE
- VIALE MORRONI
- STAZIONE FS

ORARIO

LU - MA - ME - GI - VE - SA	07:05 (°)
LU - MA - ME - GI - VE - SA	08:55 (°)
LU - MA - ME - GI - VE - SA	13:15
LU - MA - ME - GI - VE - SA	14:00
LU - MA - ME - GI - VE - SA	14:55
LU - MA - ME - GI - VE - SA	18:35
LU - MA - ME - GI - VE - SA	20:10

(°) DEVIATA A VILLE GROTTI



PERCORSO

- STAZIONE FS
- PIAZZA MARCONI
- VIALE MATTEUCCI
- VIA S.SASSETTI
- VIA SALARIA
- MAGLIANELLO BASSO
- SAN GIOVANNI REATINO
- VIA ARIANA
- BELMONTE IN SABINA

ORARIO

LU - MA - ME - GI - VE - SA 06:20
LU - MA - ME - GI - VE - SA 14:25 (°)

(°) VIA ZOCCANI
III VILLE
II VILLE
I VILLE



PERCORSO

- BELMONTE IN SABINA
- I° VILLE
- II° VILLE
- III° VILLE
- ZOCCANI
- VIA SALARIA
- PORTA D'ARCE
- VIALE MORRONI
- STAZIONE FS

ORARIO

LU - MA - ME - GI - VE - SA 06:55
LU - MA - ME - GI - VE - SA 15:00 (°)

(°) VIA ARIANA
VIA SALARIA



PERCORSO

- STAZIONE FS
- PIAZZA MARCONI
- VIALE MATTEUCCI
- VIA S.SASSETTI
- VIA SALARIA
- MAGLIANELLO BASSO
- SAN GIOVANNI REATINO

ORARIO

LU - MA - ME - GI - VE - SA	06:25 (*) (°)
LU - MA - ME - GI - VE - SA	08:20
LU - MA - ME - GI - VE - SA	09:15
LU - MA - ME - GI - VE - SA	12:20 (*) (#)
LU - MA - ME - GI - VE - SA	13:30
LU - MA - ME - GI - VE - SA	14:10 (*) (°)
LU - MA - ME - GI - VE - SA	16:15
LU - MA - ME - GI - VE - SA	18:20
LU - MA - ME - GI - VE - SA	20:00

(*) PARTE CON IL N° 314



PERCORSO

- STAZIONE FS
- PIAZZA MARCONI
- VIALE MATTEUCCI
- VIA S.SASSETTI
- VIA SALARIA
- MAGLIANELLO BASSO
- SAN GIOVANNI REATINO
- VIA O. LEONARDI
- ORNARO BASSO
- VIA SALARIA VECCHIA
- TORRICELLA IN SABINA

ORARIO

LU - MA - ME - GI - VE - SA	06:25
LU - MA - ME - GI - VE - SA	12:20 (*)
LU - MA - ME - GI - VE - SA	14:10

(*) LIMITATA A ORNARO BASSO



PERCORSO

- SAN GIOVANNI REATINO
- MAGLIANELLO BASSO
- VIA SALARIA
- PORTA D'ARCE
- VIALE MORRONI
- STAZIONE FS

ORARIO

LU - MA - ME - GI - VE - SA	07:20 (*)
LU - MA - ME - GI - VE - SA	08:35
LU - MA - ME - GI - VE - SA	09:30
LU - MA - ME - GI - VE - SA	12:50 (*)
LU - MA - ME - GI - VE - SA	13:45
LU - MA - ME - GI - VE - SA	15:05 (*)
LU - MA - ME - GI - VE - SA	16:30
LU - MA - ME - GI - VE - SA	18:35
LU - MA - ME - GI - VE - SA	20:15

(*) PARTE CON IL N° 314



PERCORSO

- TORICELLA IN SABINA
- VIA SALARIA VECCHIA
- ORNARO BASSO
- SAN G. REATINO
- MAGLIANELLO BASSO
- VIA SALARIA
- PORTA D'ARCE
- VIALE MORRONI
- STAZIONE FS

ORARIO

LU - MA - ME - GI - VE - SA	07:00
LU - MA - ME - GI - VE - SA	12:43 (*)
LU - MA - ME - GI - VE - SA	14:45

(*) PARTENZA DA ORNARO BASSO



PERCORSO

- STAZIONE FS
- PIAZZA MARCONI
- VIALE MATTEUCCI
- VIA S.SASSETTI
- VIA SALARIA
- VIA PISTIGNANO
- CASTEL SAN BENEDETTO
- MAGLIANELLO ALTO

ORARIO

LU - MA - ME - GI - VE - SA	06:40
LU - MA - ME - GI - VE - SA	14:05 (°)
LU - MA - ME - GI - VE - SA	19:00

(°) COINCIDENZA CONIL N° 413 - 633



PERCORSO

- MAGLIANELLO ALTO
- CASTEL SAN BENEDETTO
- VIA PISTIGNANO
- VIA SALARIA
- PORTA D'ARCE
- VIALE MORRONI
- STAZIONE FS

ORARIO

LU - MA - ME - GI - VE - SA	07:05
LU - MA - ME - GI - VE - SA	14:30
LU - MA - ME - GI - VE - SA	19:25



PERCORSO

- STAZIONE FS
- PIAZZA MARCONI
- VIALE MATTEUCCI
- VIA S.SASSETTI
- VIA SALARIA
- VIA PISTIGNANO
- CASE SAN BENEDETTO
- VIA TANCIA
- FONTE COLOMBO
- SANT'ELIA
- VILLE SANT'ELIA

ORARIO

LU - MA - ME - GI - VE - SA	06:45
LU - MA - ME - GI - VE - SA	08:40
LU - MA - ME - GI - VE - SA	12:30
LU - MA - ME - GI - VE - SA	14:10
LU - MA - ME - GI - VE - SA	15:25
LU - MA - ME - GI - VE - SA	18:40



PERCORSO

- VILLE SANT'ELIA
- SANT'ELIA
- FONTE COLOMBO
- VIA TANCIA
- VIA PISTIGNANO
- CASE SAN BENEDETTO
- VIA SALARIA
- PORTA D'ARCE
- VIALE MORRONI
- STAZIONE FS

ORARIO

LU - MA - ME - GI - VE - SA	07:10
LU - MA - ME - GI - VE - SA	09:05
LU - MA - ME - GI - VE - SA	12:55
LU - MA - ME - GI - VE - SA	14:35
LU - MA - ME - GI - VE - SA	15:50
LU - MA - ME - GI - VE - SA	19:05



PERCORSO

- STAZIONE FS
- PIAZZA MARCONI
- VIALE MATTEUCCI
- VIA S.SASSETTI
- VIA SALARIA
- VIA PISTIGNANO
- CASE SAN BENEDETTO
- PIANI SANT'ELIA
- PIANI POGGIO FIDONI
- POGGIO FIDONI

ORARIO

LU - MA - ME - GI - VE - SA	06:25 (°)
LU - MA - ME - GI - VE - SA	12:00
LU - MA - ME - GI - VE - SA	13:30
LU - MA - ME - GI - VE - SA	14:10 (*)
LU - MA - ME - GI - VE - SA	15:30
LU - MA - ME - GI - VE - SA	19:40

(°) DEVIATA PIE' DI SERRA
CERCHIARA
PROLUNGATA A MORINI

(*) PROLUNGATA A MORINI



PERCORSO

- POGGIO FIDONI
- PIANI POGGIO FIDONI
- PIANI SANT'ELIA
- VIA PISTIGNANO
- CASE SAN BENEDETTO
- VIA SALARIA
- PORTA D'ARCE
- VIALE MORRONI
- STAZIONE FS

ORARIO

LU - MA - ME - GI - VE - SA	07:02 (*) (#)
LU - MA - ME - GI - VE - SA	12:25
LU - MA - ME - GI - VE - SA	13:55
LU - MA - ME - GI - VE - SA	14:40 (*) (°)
LU - MA - ME - GI - VE - SA	15:55
LU - MA - ME - GI - VE - SA	20:05

(*) CAPOLINEA MORINI

(°) DEVIATA A CERCHIARA PIE' DI SERRA
INVERSIONE DI MARCIA P. FIDONI

(#) DEVIATA A LARGHETTO



PERCORSO

- STAZIONE FS
- PIAZZA MARCONI
- VIALE MATTEUCCI
- VIA S.SASSETTI
- VIA SALARIA
- VIA PISTIGNANO
- CASE SAN BENEDETTO
- PIANI SANT'ELIA
- PIANI POGGIO FIDONI
- VIA TANCIA
- POGGIO PERUGINO

ORARIO

LU - MA - ME - GI - VE - SA	06:25
LU - MA - ME - GI - VE - SA	14:10 (°)
LU - MA - ME - GI - VE - SA	17:50 (*)

(*) PARTE CON IL N° 364

(°) DEVIATA A SAN VINCENZO



PERCORSO

- POGGIO PERUGINO
- VIA TANCIA
- PIANI POGGIO FIDONI
- PIANI SANT'ELIA
- VIA PISTIGNANO
- CASE SAN BENEDETTO
- VIASALARIA
- PORTA D'ARCE
- VIALE MORRONI
- STAZIONE FS

ORARIO

LU - MA - ME - GI - VE - SA	07:00 (°)
LU - MA - ME - GI - VE - SA	14:50
LU - MA - ME - GI - VE - SA	18:50 (*)

(*) PARTE CON IL N° 364

(°) DEVIATA A SAN VINCENZO



PERCORSO

- STAZIONE FS
- PIAZZA MARCONI
- VIALE MATTEUCCI
- VIA S.SASSETTI
- VIA SALARIA
- VIA PISTIGNANO
- CASE SAN BENEDETTO
- PIANI SANT'ELIA
- PIANI POGGIO FIDONI
- COLLE BACCARO

ORARIO

LU - MA - ME - GI - VE - SA 08:45



PERCORSO

- COLLE BACCARO
- PIANI POGGIO FIDONI
- PIANI SANT'ELIA
- VIA PISTIGNANO
- CASE SAN BENEDETTO
- VIA SALARIA
- PORTA D'ARCE
- VIALE MORRONI
- STAZIONE FS

ORARIO

LU - MA - ME - GI - VE - SA 09:05



PERCORSO

- STAZIONE FS
- PIAZZA MARCONI
- VIALE MATTEUCCI
- VIA TANCIA
- PIANI SANT'ELIA
- PIANI POGGIO FIDONI
- VIA TANCIA
- LOC. GALLO DI MONTE SAN GIOVANNI

ORARIO

LU - MA - ME - GI - VE - SA	06:30
LU - MA - ME - GI - VE - SA	14:10 (°)
LU - MA - ME - GI - VE - SA	17:50 (*)

(°) DEVIATA A LARGHETTO

(*) DEVIATA A VIA PISTIGNANO



PERCORSO

- LOC GALLO DI MONTE SAN GIOVANNI
- MONTE SAN GIOVANNI
- VIA TANCIA
- PIANI POGGIO FIDONI
- PIANI SANT'ELIA
- VIA S.SASSETTI
- VIA SALARIA
- PORTA D'ARCE
- VIALE MORRONI
- STAZIONE FS

ORARIO

LU - MA - ME - GI - VE - SA	07:00
LU - MA - ME - GI - VE - SA	14:45
LU - MA - ME - GI - VE - SA	18:20 (°)

(°) DEVIATA A POGGIO PERUGINO



PERCORSO

- STAZIONE FS
- VIALE CANALI
- VIALE MARAINI
- PIAZZA XXIII SETTEMBRE
- VIALE FASSINI
- VIA CHIESA NUOVA
- VIA M.C. DENTATO
- VIA LAMA/QUATTRO STRADE

ORARIO

LU - MA - ME - GI - VE - SA	04:55 (°)
LU - MA - ME - GI - VE - SA	06:00 (°)
LU - MA - ME - GI - VE - SA	06:30 (°)
LU - MA - ME - GI - VE - SA	06:50 (°)(*)
LU - MA - ME - GI - VE - SA	07:00 (°)
LU - MA - ME - GI - VE - SA	07:35 (°)
LU - MA - ME - GI - VE - SA	08:20
LU - MA - ME - GI - VE - SA	13:30 (°)(*)
LU - MA - ME - GI - VE - SA	20:50

(°) DIRETTA NON TRANSITA IN VIALE FASSINI

(*) PROLUNGATA AL BIVIO
DI POGGIO BUSTONE



PERCORSO

- VIA LAMA/QUATTRO STRADE
- VIA M. DELLE FOSSE REATINE
- VIA M.C. DENTATO
- VIALE FASSINI
- VIA CHIESA NUOVA
- VIA DE JULIIS
- CIMITERO
- VIA NENNI
- PORTA D'ARCE
- VIALE MORRONI
- STAZIONE FS

ORARIO

LU - MA - ME - GI - VE - SA	07:45
LU - MA - ME - GI - VE - SA	08:35
LU - MA - ME - GI - VE - SA	13:45
LU - MA - ME - GI - VE - SA	13:50 (*) (°)
LU - MA - ME - GI - VE - SA	18:25 (#)
LU - MA - ME - GI - VE - SA	20:20 (°)
DOMENICA	20:35 (°)
LU - MA - ME - GI - VE - SA	22:40 (°)

(*) CAPOLINEA BIVIO POGGIO BUSTONE

(°) DIRETTA NON TRANSITA IN VIALE FASSINI

(#) DEVIATA A CHIESA NUOVA



PERCORSO

- STAZIONE FS
- VIALE CANALI
- VIALE MARAINI
- PIAZZA XXIII SETTEMBRE
- VIALE FASSINI
- VIA CHIESA NUOVA
- COLLE SAN PASTORE

ORARIO

LU - MA - ME - GI - VE - SA	06:55 (*)
LU - MA - ME - GI - VE - SA	07:50
LU - MA - ME - GI - VE - SA	12:00
LU - MA - ME - GI - VE - SA	14:05 (#)
LU - MA - ME - GI - VE - SA	18:05 (°)

(*) PARTE COL N°433

(°) PARTE COL N°423

(#) COINCIDENZA CON IL N° 633



PERCORSO

- COLLE SAN PASTORE
- VIA CHIESA NUOVA
- VIA DE JULIIS
- CIMITERO
- VIA NENNI
- PORTA D'ARCE
- VIALE MORRONI
- STAZIONE FS

ORARIO

LU - MA - ME - GI - VE - SA	07:30 (*)
LU - MA - ME - GI - VE - SA	08:10
LU - MA - ME - GI - VE - SA	12:15
LU - MA - ME - GI - VE - SA	14:20 (*) (°)
LU - MA - ME - GI - VE - SA	18:35

(*) PARTE CON IL N°433

(°) NON TRANSITA A CHIESA NUOVA



PERCORSO

- STAZIONE FS
- VIALE CANALI
- VIALE MARAINI
- VIA MICIOCCOLI
- VIA A.M.RICCI
- VIA DE JULIIS
- VIA M.C. DENTATO
- VIA A.MORO
- VIA A.M. RICCI
- VIA LAMA/QUATTRO STRADE

(°) PROLUNGATA AL BIVIO DI POGGIO BUSTONE

(*) COINCIDENZA CON IL N° 633

ORARIO

•	DOMENICA	06:10
•	DOMENICA	06:55
•	DOMENICA	07:55
•	LU - MA - ME - GI - VE - SA	08:10
•	LU - MA - ME - GI - VE - SA	08:40
•	DOMENICA	08:50
•	LU - MA - ME - GI - VE - SA	09:35
•	DOMENICA	09:55
•	LU - MA - ME - GI - VE - SA	10:30
•	DOMENICA	10:55
•	LU - MA - ME - GI - VE - SA	11:05
•	DOMENICA	11:50
•	LU - MA - ME - GI - VE - SA	11:50
•	LU - MA - ME - GI - VE - SA	12:35 (°)
•	DOMENICA	12:45
•	LU - MA - ME - GI - VE - SA	13:25
•	DOMENICA	13:50
•	LU - MA - ME - GI - VE - SA	14:05 (°)(*)
•	LU - MA - ME - GI - VE - SA	14:35
•	DOMENICA	14:55
•	LU - MA - ME - GI - VE - SA	15:30
•	DOMENICA	15:55
•	LU - MA - ME - GI - VE - SA	16:45
•	DOMENICA	17:00
•	LU - MA - ME - GI - VE - SA	17:30 (°)
•	DOMENICA	17:55
•	LU - MA - ME - GI - VE - SA	18:05
•	DOMENICA	18:45
•	LU - MA - ME - GI - VE - SA	19:10
•	LU - MA - ME - GI - VE - SA	19:35 (°)
•	LU - MA - ME - GI - VE - SA	20:00
•	DOMENICA	20:20
•	LU - MA - ME - GI - VE - SA	22:23



PERCORSO

- VIA LAMA/QUATTRO STRADE
- VIA M. DELLE FOSSE REATINE
- VIA A.M.RICCI
- VIA A. MORO
- VIA M.C. DENTATO
- VIA DE JULIIS
- CIMITERO
- VIA NENNI
- PORTA D'ARCE
- VIALE MORRONI
- STAZIONE FS

(*) CAPOLINEA BIVIO POGGIO BUSTONE

(°) CAPOLINEA VIA LAMA 07:20

ORARIO

•	LU - MA - ME - GI - VE - SA	05:05
•	LU - MA - ME - GI - VE - SA	06:10
•	DOMENICA	06:25
•	LU - MA - ME - GI - VE - SA	06:40
•	DOMENICA	07:10
•	LU - MA - ME - GI - VE - SA	07:10
•	LU - MA - ME - GI - VE - SA	07:10 (°)(*)
•	DOMENICA	08:10
•	LU - MA - ME - GI - VE - SA	08:30
•	LU - MA - ME - GI - VE - SA	09:00
•	DOMENICA	09:10
•	LU - MA - ME - GI - VE - SA	09:55
•	DOMENICA	10:15
•	LU - MA - ME - GI - VE - SA	10:50
•	DOMENICA	11:15
•	LU - MA - ME - GI - VE - SA	11:25
•	DOMENICA	12:10
•	LU - MA - ME - GI - VE - SA	12:10
•	LU - MA - ME - GI - VE - SA	13:00 (*)
•	DOMENICA	13:05
•	DOMENICA	14:10
•	LU - MA - ME - GI - VE - SA	14:35 (*)
•	LU - MA - ME - GI - VE - SA	14:55
•	DOMENICA	15:15
•	LU - MA - ME - GI - VE - SA	15:50
•	DOMENICA	16:15
•	LU - MA - ME - GI - VE - SA	17:05
•	DOMENICA	17:20
•	LU - MA - ME - GI - VE - SA	17:55 (*)
•	DOMENICA	18:15
•	DOMENICA	19:05
•	LU - MA - ME - GI - VE - SA	19:30
•	LU - MA - ME - GI - VE - SA	20:05 (*)
•	LU - MA - ME - GI - VE - SA	21:05



PERCORSO

- STAZIONE FS
- PIAZZA MARCONI
- VIALE MATTEUCCI
- VIA S.SASSETTI
- VIA DON GIOVANNI OLIVIERI
- VIA VELINIA
- VIA COMUNALI
- VIA CRIANO
- VIA PORCARA
- VIA CAPANNELLE
- COLLE SAN PASTORE

ORARIO

LU - MA - ME - GI - VE - SA 06:55
LU - MA - ME - GI - VE - SA 14:05 (*) (°)

(*) PARTE COL N°414

(°) COINCIDENZA CON IL N° 633



PERCORSO

- COLLE SAN PASTORE
- VIA CAPANNELLE
- VIA PORCARA
- VIA CRIANO
- VIA COMUNALI
- VIA VELINIA
- VIA DON GIOVANNI OLIVIERI
- VIA S.SASSETTI
- VIA SALARIA
- PORTA D'ARCE
- VIALE MORRONI
- STAZIONE FS

ORARIO

LU - MA - ME - GI - VE - SA 07:30 (°)

LU - MA - ME - GI - VE - SA 14:20

(°) DEVIATA A CHIESA NUOVA

VIA DE JULIS

VIA A. M. RICCI

VIA NENNI

V.LE MORRONI

STAZIONE FS



PERCORSO

- STAZIONE FS
- PIAZZA MARCONI
- VIALE MATTEUCCI
- VIA S.SASSETTI
- VIA SALARIA
- PORTA D'ARCE
- VIA SALARIA
- VIA DEL TERMINILLO
- VAZIA
- LISCIANO
- PIAN DE' ROSCE
- PIAN DE' VALLI
- CAMPOFOROGNA

ORARIO

LU - MA - ME - GI - VE - SA	06:25
DOMENICA	07:30
LU - MA - ME - GI - VE - SA	08:00
DOMENICA	09:50
LU - MA - ME - GI - VE - SA	11:55
LU - MA - ME - GI - VE - SA	14:30
DOMENICA	15:30
DOMENICA	18:00
LU - MA - ME - GI - VE - SA	17:55



PERCORSO

- CAMPOFOROGNA
- PIAN DE' VALLI
- PIAN DE' ROSCE
- LISCIANO
- VAZIA
- VIA DEL TERMINILLO
- VIA SALARIA
- PORTA D'ARCE
- VIALE MORRONI
- STAZIONE FS

ORARIO

LU - MA - ME - GI - VE - SA	07:25
DOMENICA	08:30
LU - MA - ME - GI - VE - SA	09:00
DOMENICA	12:35
LU - MA - ME - GI - VE - SA	12:55
DOMENICA	17:00
LU - MA - ME - GI - VE - SA	17:00
DOMENICA	19:00
LU - MA - ME - GI - VE - SA	18:55



PERCORSO

- STAZIONE FS
- PIAZZA MARCONI
- VIALE MATTEUCCI
- VIA S.SASSETTI
- VIA SALARIA
- PORTA D'ARCE
- VIA SALARIA
- VIA DELL'ELETTRONICA
- VIA DELLE SCIENZE
- VIA GRECO
- OSPEDALE

ORARIO

LU - MA - ME - GI - VE - SA

07:50



PERCORSO

- STAZIONE FS
- PIAZZA MARCONI
- VIALE MATTEUCCI
- VIA S.SASSETTI
- VIA SALARIA
- PORTA D'ARCE
- VIA SALARIA
- VIA O.DI FAZIO
- VIA DE GASPERI
- POLO DIDATTICO

ORARIO

LU - MA - ME - GI - VE - SA	07:30 (°)(#)
LU - MA - ME - GI - VE - SA	07:40 (°)
LU - MA - ME - GI - VE - SA	07:40 (°)
LU - MA - ME - GI - VE - SA	12:50 (°)
LU - MA - ME - GI - VE - SA	13:30 (°)
LU - MA - ME - GI - VE - SA	13:30 (°)
LU - MA - ME - GI - VE - SA	13:30 (°)
LU - MA - ME - GI - VE - SA	14:30 (°)
LU - MA - ME - GI - VE - SA	15:30 (°)(*)

(°)LINEA ATTIVA SOLO NEL PERIODO SCOLASTICO

(*) DEVIATA A V. MARAINI
VIA DE JULIS
VIA NENNI
VIA P. TOGLIATTI
POLO DIDATTICO

(#) DEVIATA DA VIA DI FAZIO
VIA BLASETTI
VIA POLLASTRINI
VIA PALMEGIANI
VIA PERTINI
VIA DE FELICE
VIA DEL TERMINILLO
VIA P. TOGLIATTI
POLO DIDATTICO



PERCORSO

- POLO DIDATTICO
- VIA P. TOGLIATTI
- PORTA D'ARCE
- VIALE MORRONI
- STAZIONE FS

ORARIO

LU - MA - ME - GI - VE - SA	08:05 (°)
LU - MA - ME - GI - VE - SA	08:05 (°)
LU - MA - ME - GI - VE - SA	08:10 (°)
LU - MA - ME - GI - VE - SA	13:10 (°)(*)
LU - MA - ME - GI - VE - SA	13:52 (°)
LU - MA - ME - GI - VE - SA	14:15 (°)
LU - MA - ME - GI - VE - SA	14:55 (°)
LU - MA - ME - GI - VE - SA	15:45 (°)

(°) LINEA ATTIVA SOLO NEL PERIODO SCOLASTICO

(*) VIA DE GASPERI - PATTINODROMO



PERCORSO

- STAZIONE FS
- VIALE CANALI
- VIALE MARAINI
- PIAZZA XXIII SETTEMBRE
- VIA DE JULIIS
- CIMITERO
- VIA NENNI
- VIA P. TOGLIATTI
- POLO DIDATTICO

ORARIO

LU - MA - ME - GI - VE - SA	07:40 (°)
LU - MA - ME - GI - VE - SA	07:45 (°)
LU - MA - ME - GI - VE - SA	07:45 (°)
LU - MA - ME - GI - VE - SA	07:45 (°)

(°) LINEA ATTIVA SOLO NEL PERIODO SCOLASTICO



PERCORSO

- POLO DIDATTICO
- VIA P.TOGLIATTI
- VIA NENNI
- CIMITERO
- VIA DE JULIS
- VIALE MARAINI
- VIA L. DI BENEDETTO
- VIA M.DELLA SALCE
- VIA VERANI
- VIALE MATTEUCCI
- VIA S.SASSETTI
- VIA SALARIA
- PORTA D'ARCE
- VIALE MORRONI
- STAZIONE FS

ORARIO

LU - MA - ME - GI - VE - SA 13:50 (°)(*)

(°) LINEA ATTIVA SOLO NEL PERIODO SCOLASTICO

(*) DA VIA DE GASPERI