

# SERVIZIO TRASPORTO URBANO

**Orario in vigore dal  
20 maggio 2026**



## DOCUMENTI DI VIAGGIO

I signori passeggeri sono tenuti ad acquistare i biglietti o gli abbonamenti presso i punti di vendita autorizzati che espongono il relativo cartello.

I biglietti di corsa semplice (BCS), intera rete a tempo (BIT), intera rete giornaliero (BIG) e gli abbonamenti settimanali intera rete (ASI) e mensile intera rete (AMI) devono essere convalidati in vettura all'inizio del primo viaggio, nell'apposita macchinetta oblitteratrice prima della fermata successiva a quella di salita (l'Abbonamento Mensile ha validità dal giorno di oblitterazione fino all'ultimo giorno dello stesso mese).

In caso di avaria della macchinetta oblitteratrice, il passeggero, oltre a comunicare il guasto all'autista, è tenuto ad annotare a penna sul biglietto la data, l'ora di inizio del viaggio e numero aziendale della vettura.

Biglietti, abbonamenti e qualsiasi altro documento di viaggio devono essere presentati, a richiesta, al personale ASM incaricato del controllo, conducente compreso.

Il passeggero che venga trovato sprovvisto di biglietto o di altro valido documento di viaggio è assoggettato, oltre al pagamento del titolo di viaggio necessario per fruire all'intera corsa dal capolinea di partenza a quello di arrivo, anche alla sanzione pecuniaria da € 100,00 a € 500,00 così come disposto dal comma 2 art. 42 L.R. N° 16 del 16/06/2003. L'ASM Rieti S.p.A. si riserva di denunciare all'autorità giudiziaria i recidivi e le irregolarità che rivestano carattere di frode.

## ASM OFFRE UNA NUOVA MODALITÀ DI PAGAMENTO DEI TITOLI DI VIAGGIO VIA SMARTPHONE

Con il nuovo sistema, che si aggiunge alle modalità di pagamento tradizionali, puoi acquistare i titoli direttamente dal tuo cellulare.

Per poter utilizzare il sistema di pagamento **MooneyGo** è necessario effettuare le seguenti operazioni:

1. Scaricare l'applicazione sul proprio cellulare
2. Registrarsi fornendo il proprio indirizzo email
3. Accreditarlo nel proprio borsellino la somma desiderata attraverso carta di credito, prepagata, Postepay, PayPal.
4. Selezionare la città (Rieti)
5. Accedere all'area BUS ed acquistare il titolo di viaggio desiderato selezionandolo dalla lista

Il titolo di viaggio va attivato saliti a bordo del mezzo.

## **TRASPORTO BAMBINI**

Il passeggero munito di biglietto o abbonamento ha facoltà di far viaggiare gratuitamente un bambino di altezza inferiore al metro, purché questi non occupi un posto a sedere.

## **TITOLO DI EMERGENZA: VENDITA BIGLIETTO A BORDO**

Può essere acquistato direttamente rivolgendosi al conducente, all'interno dell'autobus, al prezzo maggiorato di € 1,50.

Per tale acquisto si consiglia di premunirsi di moneta spicciola.

La vendita di biglietti a bordo a tariffa maggiorata, viene effettuata in presenza di favorevoli condizioni di traffico e servizio.

In caso di controllo, quindi, non è giustificato il passeggero al quale l'autista non sia stato in grado di vendere il biglietto a bordo.

## **TRASPORTO DI COSE E ANIMALI**

Il passeggero può trasportare gratuitamente una sola valigia, pacco o collo a mano purché di dimensioni non superiori, anche in un solo lato, a 50 cm. Per i colli che superano tale limite, il passeggero deve annullare un biglietto per ciascun collo.

È consentito il trasporto di un massimo di due colli a mano per passeggero. Non sono, in ogni caso, ammessi al trasporto oggetti ingombranti, sudici e pericolosi.

Passaggi per bambini: sono ammessi in vettura e trasportati gratuitamente purché vengano piegati in modo da ridurre al minimo l'ingombro.

Il passeggero può portare con sé, previo acquisto di un biglietto, un cane di piccola taglia purché munito di museruola a paniere e venga tenuto in braccio in modo da non recare molestia agli altri passeggeri.

Sono ammessi a viaggiare gratuitamente, senza limitazione alcuna, i cani guida per ciechi.

## **COMPORTEMENTO IN VETTURA**

Negli autobus la salita a bordo e la discesa sono regolamentate dalle indicazioni riportate all'esterno e a bordo delle vetture.

Le fermate sono a richiesta. In vettura la richiesta di fermata va fatta azionando per tempo gli appositi pulsanti; a terra facendo un segno con la mano. Gli invalidi hanno la precedenza nei posti a sedere, segnati da apposite targhette. Il conducente non può essere distolto dalla guida.

Pertanto i passeggeri sono tenuti a non rivolgersi al conducente salvo che alle fermate e per segnalazioni di guasti alle macchinette obliterate.

Coloro che intendono sporgere reclami scritti di qualsiasi genere sono pregati di rivolgersi direttamente alla direzione.

# CAPOLINEA



CLICCANDO SUL BUS POTRETE  
NAGVARE SUL DOCUMENTO  
PIÙ VELOCEMENTE



## LINEE STAZIONE FS - OSPEDALE

### ORARIO FERIALE



05.25	134	13.30	143
06.25	113	13.35	153
06.50	153	13.55	153
06.55	163	13.55	134 - 153
07.10	113	14.05	143
07.20	134	14.30	134
08.00	153	14.35	143
08.00	134	15.05	153
08.05	143	15.25	143
08.30	143	15.40	153
08.35	153	16.05	134
08.40	134	16.10	153
09.00	143	16.25	153
09.35	143	16.30	143
09.35	134	16.50	134
09.45	153	16.50	143
10.05	134	17.20	143
10.25	153	17.25	153
10.40	143	17.30	143
11.25	153	17.35	134
11.40	143	17.55	143
11.55	134	18.05	153
12.10	153	18.15	113
12.20	143	18.40	143
12.20	153	18.45	153
12.35	134	19.05	113
12.50	153	19.25	143
13.00	143	20.00	143
13.15	134	20.05	153
		20.40	153
		21.35	163





### ORARIO FESTIVO





06.45	113
07.35	163
07.50	153
08.35	113
09.40	163
09.55	153
10.35	153
10.40	113
11.55	153
12.40	113
12.55	153
13.40	163
13.50	153
14.40	113
14.50	153
15.55	153
16.05	163
16.40	113
17.45	153
18.40	113
19.50	153

# LINEE OSPEDALE - STAZIONE FS

## ORARIO FERIALE

			
04.43	163	13.10	153
05.13	163	13.50	134
05.40	163	14.15	163
05.55	153	14.30	153
06.13	163	15.05	134
06.10	134	15.10	143
07.00	134 - 143	15.05	143
07.13	153	15.40	153
07.25	143	16.00	153
07.28	153	16.05	143
07.40	153	16.30	154
08.15	163	16.40	134
08.25	153	16.55	153
08.35	134	17.10	143
08.50	143	17.30	143
09.10	143	17.50	154
09.20	134	18.05	143
09.40	143	18.10	134
10.15	143	18.30	153
10.20	134	18.40	143
10.25	153	19.25	143
10.50	153	19.40	134
11.25	143	20.10	143
11.45	134	22.13	163
11.45	153		
11.50	143		
12.15	143		
12.30	134		
12.35	153		
13.00	134		
13.05	143 - 193		

## ORARIO FESTIVO

	
05.58	163
07.05	163
07.15	163
07.20	113
09.10	153
09.20	113
10.23	163
10.50	153
11.15	113
13.15	113
14.35	163
15.15	113
15.35	153
17.05	153
17.15	113
19.15	113
20.10	163

# TITOLI DI VIAGGIO

**asm** | AMBIENTE SALUTE MOBILITÀ  
 AZIENDA SERVIZI MUNICIPALI RIETI S.P.A.  
 VIA DONATORI DI SANGUE, 7 - RIETI - C.F. 9002440517

**ABBONAMENTO ANNUALE INTERA RETE**  
**€ 18,60**

ADEVAOLUZIONE TARIFFARIA REGIONE LAZIO

serie	anno			
1	2017	2018	2019	2020
2	2021	2022	2023	2024

serie | anno 2017

**asm** | AMBIENTE SALUTE MOBILITÀ  
 AZIENDA SERVIZI MUNICIPALI RIETI S.P.A.  
 VIA DONATORI DI SANGUE, 7 - RIETI - C.F. 9002440517

**ABBONAMENTO ANNUALE INTERA RETE**  
**€ 124,00**

STUDENTI

foto

serie	anno			
1	2019	2020	2021	2022
2	2023	2024	2025	2026

serie | anno 2017

**asm** | AMBIENTE SALUTE MOBILITÀ  
 AZIENDA SERVIZI MUNICIPALI RIETI S.P.A.  
 VIA DONATORI DI SANGUE, 7 - RIETI - C.F. 9002440517

**ABBONAMENTO MENSILE INTERA RETE**  
**€ 9,30**

STUDENTI SCUOLA DELL'OBBLIGO

serie | anno 2017

**asm** | AMBIENTE SALUTE MOBILITÀ  
 AZIENDA SERVIZI MUNICIPALI RIETI S.P.A.  
 VIA DONATORI DI SANGUE, 7 - RIETI - C.F. 9002440517

**ABBONAMENTO MENSILE INTERA RETE**  
**€ 21,00**

serie | anno 2017

**asm** | AMBIENTE SALUTE MOBILITÀ  
 AZIENDA SERVIZI MUNICIPALI RIETI S.P.A.  
 VIA DONATORI DI SANGUE, 7 - RIETI - C.F. 9002440517

**BIT**  
 BIGLIETTO INTERA RETE TEMPO  
**€ 1,00**

serie | anno 2017

**asm** | AMBIENTE SALUTE MOBILITÀ  
 AZIENDA SERVIZI MUNICIPALI RIETI S.P.A.  
 VIA DONATORI DI SANGUE, 7 - RIETI - C.F. 9002440517

**BIT4**  
 BIGLIETTO INTERA RETE TEMPO  
**€ 1,60**

serie | anno 2017

RISERVATO AGLI ALUNNI FREQUENTANTI LA SCUOLA DELL'OBBLIGO RESIDENTI NEL COMUNE DI RIETI, UTILIZZABILE ESCLUSIVAMENTE UNITAMENTE AL TESSERINO RILASCIATO DALL'UFFICIO CLIENTI ASM.

**asm** | AMBIENTE SALUTE MOBILITÀ  
 AZIENDA SERVIZI MUNICIPALI RIETI S.P.A.  
 VIA DONATORI DI SANGUE, 7 - RIETI - C.F. 9002440517

**BIG**  
 BIGLIETTO INTERA RETE GIORNALIERO  
**€ 2,00**

serie | anno 2017

**asm** | AMBIENTE SALUTE MOBILITÀ  
 AZIENDA SERVIZI MUNICIPALI RIETI S.P.A.  
 VIA DONATORI DI SANGUE, 7 - RIETI - C.F. 9002440517

**BIG2**  
 BIGLIETTO INTERA RETE GIORNALIERO  
**€ 3,50**

serie | anno 2017

**asm** | AMBIENTE SALUTE MOBILITÀ  
 AZIENDA SERVIZI MUNICIPALI RIETI S.P.A.  
 VIA DONATORI DI SANGUE, 7 - RIETI - C.F. 9002440517

**BIG3**  
 BIGLIETTO INTERA RETE GIORNALIERO  
**€ 4,50**

serie | anno 2017

**asm** | AMBIENTE SALUTE MOBILITÀ  
 AZIENDA SERVIZI MUNICIPALI RIETI S.P.A.  
 VIA DONATORI DI SANGUE, 7 - RIETI - C.F. 9002440517

**BIG7**  
 BIGLIETTO INTERA RETE GIORNALIERO  
**€ 8,00**

serie | anno 2017

**asm** | AMBIENTE SALUTE MOBILITÀ  
 AZIENDA SERVIZI MUNICIPALI RIETI S.P.A.  
 VIA DONATORI DI SANGUE, 7 - RIETI - C.F. 9002440517

**BCS**  
 BIGLIETTO CORSA SEMPLICE  
**€ 0,90**

serie | anno 2017

**asm** | AMBIENTE SALUTE MOBILITÀ  
 AZIENDA SERVIZI MUNICIPALI RIETI S.P.A.  
 VIA DONATORI DI SANGUE, 7 - RIETI - C.F. 9002440517

**BIGLIETTO DI EMERGENZA**  
**€ 1,50**

serie | anno 2017



## PERCORSO

- STAZIONE FS
- VIALE CANALI
- VIA MARAINI
- VIA PAOLESSI
- VIA M. DELLA SALCE
- VIA P. BOSCHI
- VIA DUPRÈ THESEIDER
- VIA VERANI
- VIALE MATTEUCCI
- VIA S. SASSETTI
- VIA SALARIA PORTA D'ARCE
- VIALE MORRONI
- STAZIONE FS

## ORARIO

LU - MA - ME - GI - VE - SA	15:30
LU - MA - ME - GI - VE - SA	16:00
LU - MA - ME - GI - VE - SA	16:30
LU - MA - ME - GI - VE - SA	17:00
LU - MA - ME - GI - VE - SA	17:30
LU - MA - ME - GI - VE - SA	18:00
LU - MA - ME - GI - VE - SA	18:30
LU - MA - ME - GI - VE - SA	19:00
LU - MA - ME - GI - VE - SA	19:30



## PERCORSO

- PIAZZA VITTORIO EMANUELE II°
- VIA T. VARRONE
- VIA NUOVA
- VIALE MORRONI
- STAZIONE FS
- PIAZZA MARCONI
- VIA VERANI
- VIALE MATTEUCCI
- VIA SALARIA
- PIAZZA CAVOUR
- VIA ROMA
- PIAZZA VITTORIO EMANUELE II°

## ORARIO

LU - MA - ME - GI - VE - SA	07:34
LU - MA - ME - GI - VE - SA	07:50
LU - MA - ME - GI - VE - SA	08:10
LU - MA - ME - GI - VE - SA	08:30
LU - MA - ME - GI - VE - SA	09:10
LU - MA - ME - GI - VE - SA	09:30
LU - MA - ME - GI - VE - SA	09:50
LU - MA - ME - GI - VE - SA	10:10
LU - MA - ME - GI - VE - SA	10:30
LU - MA - ME - GI - VE - SA	10:50
LU - MA - ME - GI - VE - SA	11:10
LU - MA - ME - GI - VE - SA	11:30
LU - MA - ME - GI - VE - SA	11:50
LU - MA - ME - GI - VE - SA	12:10
LU - MA - ME - GI - VE - SA	12:30
LU - MA - ME - GI - VE - SA	13:10
LU - MA - ME - GI - VE - SA	13:30
LU - MA - ME - GI - VE - SA	13:50
LU - MA - ME - GI - VE - SA	14:10



## PERCORSO

- STAZIONE FS
- PIAZZA MARCONI
- VIA VERANI
- VIALE MATTEUCCI
- VIA S.SASSETTI
- VIA SALARIA-PORTA D'ARCE
- VIALE MORRONI
- STAZIONE FS

## ORARIO

DOMENICA	07:35
DOMENICA	09:40
DOMENICA	11:40
DOMENICA	13:35
DOMENICA	15:40
DOMENICA	17:40
DOMENICA	19:30



## PERCORSO

- STAZIONE FS
- PIAZZA MARCONI
- VIALE MATTEUCCI
- VIA S.SASSETTI
- VIA SALARIA - PORTA D'ARCE
- VIA SALARIA
- VIA O. DI FAZIO
- VIA DE FELICE
- VIA PERTINI
- VIA BLASETTI
- OSPEDALE
- VIA KENNEDY
- VIA DEL TERMINILLO / VAZIA
- LISCIANO

## ORARIO

LU - MA - ME - GI - VE - SA	06:25
DOMENICA	06:45 (*)
LU - MA - ME - GI - VE - SA	07:10
DOMENICA	08:35 (*)
DOMENICA	10:40 (*)
DOMENICA	12:40 (*)
DOMENICA	14:40 (*)
DOMENICA	16:40 (*)
LU - MA - ME - GI - VE - SA	18:15
DOMENICA	18:40
LU - MA - ME - GI - VE - SA	19:05

(\*) DA OSPEDALE

VIA GRECO

VIA DELLE SCIENZE

VIA DELLA CHIMICA

VIA L. DA VINCI

VIA VAIANO

VAZIA

LISCIANO



## PERCORSO

- LISCIANO
- VAZIA
- VIA DEL TERMINILLO
- VIA KENNEDY
- OSPEDALE
- VIA BLASETTI
- VIA PERTINI
- VIA DE FELICE
- VIA O DI FAZIO
- VIA SALARIA
- PORTA D'ARCE
- VIALE MORRONI
- STAZIONE FS

## ORARIO

DOMENICA	07:20 (*)
DOMENICA	09:20 (*)
DOMENICA	11:15 (*)
DOMENICA	13:15 (*)
DOMENICA	15:15 (*)
DOMENICA	17:15 (*)
DOMENICA	19:15 (*)

(\*) DA VAZIA  
 VIA VAIANO  
 VIA L. DA VINCI  
 VIA DELLA CHIMICA  
 VIA DELLE SCIENZE  
 VIA GRECO  
 OSPEDALE



## PERCORSO

- STAZIONE FS
- VIALE CANALI
- VIALE MARAINI
- PIAZZA XXIII SETTEMBRE
- VIA DE JULIIS
- CIMITERO
- VIA NENNI
- VIA DELLE ACQUE
- VIA DEL TERMINILLO
- VIA P.L. MARIANI
- VIA DEL TERMINILLO
- VIA FORESTA
- CASTELFRANCO

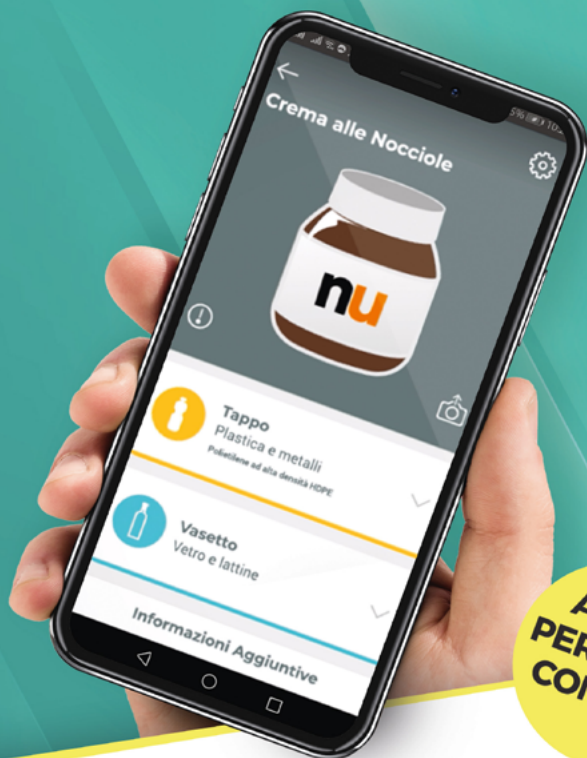
## ORARIO

LU - MA - ME - GI - VE - SA	07:10 (*)
LU - MA - ME - GI - VE - SA	12:15
LU - MA - ME - GI - VE - SA	13:55 (°)
LU - MA - ME - GI - VE - SA	16:50 (°)

(\*) OSPEDALE VIA BARONI

(°) PARTE CON IL N°134

# Dubbi sulla raccolta differenziata? Prova Junker app!



**ANCHE  
PER IL TUO  
COMUNE**

**L'App che riconosce ogni prodotto  
e ti dice come differenziarlo!**

visita il sito  
[junkerapp.it](http://junkerapp.it)

 **Junker**  
Ricicla. Riusa. Rivoluziona.

segui @junkerapp  




## PERCORSO

- CASTELFRANCO
- VIA FORESTA
- VIA DEL TERMINILLO
- VIA PTOGLIATTI
- VIALE MORRONI
- STAZIONE FS

## ORARIO

LU - MA - ME - GI - VE - SA	07:20
LU - MA - ME - GI - VE - SA	12:35
LU - MA - ME - GI - VE - SA	14:35
LU - MA - ME - GI - VE - SA	17:30



## PERCORSO

- STAZIONE FS
- VIALE CANALI
- VIALE MARAINI
- PIAZZA XXIII SETTEMBRE
- VIA DE JULIIS
- CIMITERO
- VIA NENNI
- VIA DELLE ACQUE
- VIA DEL TERMINILLO
- VIA P.L. MARIANI
- VIA DEL TERMINILLO
- VAZIA
- VAIANO
- LUGNANO
- CAPOLINEA CUPAELLO

## ORARIO

LU - MA - ME - GI - VE - SA	07:00 (*)
LU - MA - ME - GI - VE - SA	14:05
LU - MA - ME - GI - VE - SA	14:50 (#)
LU - MA - ME - GI - VE - SA	18:15 (°)

(\*) OSPEDALE VIA BARONI

(°) PARTE CON IL N° 113

(#) DEVIATA A LISCIANO



## PERCORSO

- CUPAELLO
- VIA VAIANO
- VAZIA
- VIA DEL TERMINILLO
- VIA P.L. MARIANI
- VIA DEL TERMINILLO
- VIA SALARIA
- PORTA D'ARCE
- VIALE MORRONI
- STAZIONE FS

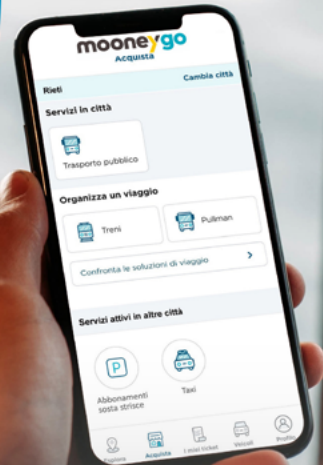
## ORARIO

LU - MA - ME - GI - VE - SA	07:25
LU - MA - ME - GI - VE - SA	14:50 (*)
LU - MA - ME - GI - VE - SA	15:35
LU - MA - ME - GI - VE - SA	19:10

(\*) LIMITATA OSPEDALE

mooneygo

mobilità  
INFORMAZIONI



mooneygo  
disponibile

i titoli di viaggio del trasporto pubblico locale  
sbarcano sulla nuova app della mobilità

asmrieti.it

ASM rieta





## PERCORSO

- STAZIONE FS
- PIAZZA MARCONI
- VIALE MATTEUCCI
- VIA S. SASSETTI
- VIA SALARIA PORTA D'ARCE
- VIA SALARIA
- VIA DEL TERMINILLO
- VIA DE GASPERI
- VIA O. DI FAZIO
- VIA SALARIA
- VIA DELLE SCIENZE
- VIA GRECO
- VIA L. DA VINCI
- VIA SALARIA
- EX VERBANIA

## ORARIO

LU - MA - ME - GI - VE - SA	05:30 (*)
LU - MA - ME - GI - VE - SA	07:20 (#)
LU - MA - ME - GI - VE - SA	16:35 (°)

(\*) LIMITATA A S. RUFINA

(#) NON TRANSITA A VIA DE GASPERI

LIMITATA A S. RUFUNA

(°) NON TRANSITA A VIA DE GASPERI



## PERCORSO

- EX VERBANIA
- VIA L.DA VINCI
- VIA GRECO
- VIA DELLE SCIENZE
- VIA SALARIA
- VIA O. DI FAZIO
- VIA DE GASPERI
- VIA DEL TERMINILLO
- VIA SALARIA
- PORTA D'ARCE
- VIALE MORRONI
- STAZIONE FS

## ORARIO

LU - MA - ME - GI - VE - SA 06:00 (\*)

LU - MA - ME - GI - VE - SA 17:05

(\*) DA S. RUFINA



## PERCORSO

- STAZIONE FS
- VIALE CANALI
- VIALE MARAINI
- PIAZZA XXIII SETTEMBRE
- VIA DE JULIIS
- CIMITERO
- VIA NENNI
- VIA DELLE ACQUE
- VIA DEL TERMINILLO
- VIA P.L. MARIANI
- VIA DEL TERMINILLO
- OSPEDALE
- VIA GRECO
- VIA VAIANO
- VAZIA
- CAPOLINEA LISCIANO

## ORARIO

LU - MA - ME - GI - VE - SA	05:25 (*)
LU - MA - ME - GI - VE - SA	07:20 (*)
LU - MA - ME - GI - VE - SA	08:00
LU - MA - ME - GI - VE - SA	08:40 (°)
LU - MA - ME - GI - VE - SA	09:35 (°)
LU - MA - ME - GI - VE - SA	10:05 (°)
LU - MA - ME - GI - VE - SA	11:55
LU - MA - ME - GI - VE - SA	12:35
LU - MA - ME - GI - VE - SA	13:15
LU - MA - ME - GI - VE - SA	13:55
LU - MA - ME - GI - VE - SA	14:30
LU - MA - ME - GI - VE - SA	14:50 (#)
LU - MA - ME - GI - VE - SA	16:05
LU - MA - ME - GI - VE - SA	16:50
LU - MA - ME - GI - VE - SA	17:35

(\*) LIMITATA OSPEDALE

(°) DEVIATA A CASA CIRCONDARIALE

(#) PARTE CON IL N° 123



## PERCORSO

- CAPOLINEA LISCIANO
- VAZIA
- VIA VAIANO
- VIA GRECO
- OSPEDALE
- VIA DEL TERMINILLO
- VIA P.L. MARIANI
- VIA DEL TERMINILLO
- VIA SALARIA
- PORTA D'ARCE
- VIALE MORRONI
- STAZIONE FS

## ORARIO

LU - MA - ME - GI - VE - SA	06:05
LU - MA - ME - GI - VE - SA	06:55
LU - MA - ME - GI - VE - SA	07:40 (*)
LU - MA - ME - GI - VE - SA	08:30
LU - MA - ME - GI - VE - SA	09:15
LU - MA - ME - GI - VE - SA	10:15 (°)
LU - MA - ME - GI - VE - SA	11:40 (°)
LU - MA - ME - GI - VE - SA	12:25 (°)
LU - MA - ME - GI - VE - SA	12:55 (*)
LU - MA - ME - GI - VE - SA	13:45 (*)
LU - MA - ME - GI - VE - SA	14:25 (#)
LU - MA - ME - GI - VE - SA	15:00
LU - MA - ME - GI - VE - SA	16:35
LU - MA - ME - GI - VE - SA	17:20 (#)
LU - MA - ME - GI - VE - SA	18:05
LU - MA - ME - GI - VE - SA	19:35

(\*) DEVIATA A QUARTIERE TEVERE

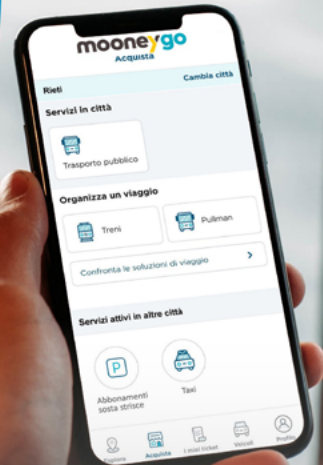
NON TRANSITA OSPEDALE

(°) DEVIATA A CASA CIRCONDARIALE

(#) DEVIATA A CASTEL FRANCO

mooneygo

mobilità  
INFORMAZIONI



# mooneygo disponibile

**i titoli di viaggio del trasporto pubblico locale  
sbarcano sulla nuova app della mobilità**

asmrieti.it

ASM rieta





## PERCORSO

- STAZIONE FS
- PIAZZA MARCONI
- VIALE MATTEUCCI
- VIA S.SASSETTI
- VIA SALARIA-PORTA D'ARCE
- VIA SALARIA
- VIA O. DI FAZIO
- VIA DE FELICE
- VIA PERTINI
- VIA PALMEGIANI
- VIA CIPRIANI
- OSPEDALE
- VIA DELLE SCIENZE
- VIA SALARIA
- CAPOLINEA SANTA RUFINA

## ORARIO

LU - MA - ME - GI - VE - SA	06:25 (*)
LU - MA - ME - GI - VE - SA	08:05 (°)
LU - MA - ME - GI - VE - SA	08:30
LU - MA - ME - GI - VE - SA	09:00
LU - MA - ME - GI - VE - SA	09:35
LU - MA - ME - GI - VE - SA	10:40 (°)
LU - MA - ME - GI - VE - SA	11:40
LU - MA - ME - GI - VE - SA	12:20
LU - MA - ME - GI - VE - SA	13:00
LU - MA - ME - GI - VE - SA	13:30
LU - MA - ME - GI - VE - SA	14:05 (#)
LU - MA - ME - GI - VE - SA	14:30
LU - MA - ME - GI - VE - SA	15:25
LU - MA - ME - GI - VE - SA	16:30
LU - MA - ME - GI - VE - SA	16:50
LU - MA - ME - GI - VE - SA	17:20
LU - MA - ME - GI - VE - SA	17:55
LU - MA - ME - GI - VE - SA	18:40
LU - MA - ME - GI - VE - SA	19:25
LU - MA - ME - GI - VE - SA	20:00

(\*) PARTE COL N°153

(°) DEVIATA A VIA DELL'ELETTRONICA

(#) COINCIDENZA CON IL N° 633



## PERCORSO

- CAPOLINEA SANTA RUFINA
- VIA TURATI
- VIA DELLE SCIENZE
- OSPEDALE
- VIA BLASETTI
- VIA POLLASTRINI
- VIA PALMEGIANI
- VIA PERTINI
- VIA DE FELICE
- VIA O DI FAZIO
- VIA SALARIA
- PORTA D'ARCE
- STAZIONE FS

## ORARIO

LU - MA - ME - GI - VE - SA	06:55
LU - MA - ME - GI - VE - SA	07:20
LU - MA - ME - GI - VE - SA	08:45
LU - MA - ME - GI - VE - SA	09:05
LU - MA - ME - GI - VE - SA	09:35
LU - MA - ME - GI - VE - SA	10:10
LU - MA - ME - GI - VE - SA	11:20
LU - MA - ME - GI - VE - SA	11:45
LU - MA - ME - GI - VE - SA	12:10
LU - MA - ME - GI - VE - SA	13:00
LU - MA - ME - GI - VE - SA	14:20 (*)
LU - MA - ME - GI - VE - SA	15:05
LU - MA - ME - GI - VE - SA	16:00 (°)
LU - MA - ME - GI - VE - SA	17:05 (°)
LU - MA - ME - GI - VE - SA	17:25 (°)
LU - MA - ME - GI - VE - SA	18:00 (°)
LU - MA - ME - GI - VE - SA	18:35 (°)
LU - MA - ME - GI - VE - SA	19:15 (°)
LU - MA - ME - GI - VE - SA	20:05

(\*) PARTE COL N°193

(°) DEVIATA A VIA DELL'ELETTRONICA



## PERCORSO

- STAZIONE FS
- VIALE CANALI
- VIALE MARAINI
- PIAZZA XXIII SETTEMBRE
- VIA DE JULIIS
- CIMITERO
- VIA NENNI
- VIA DELLE ACQUE
- VIA DEL TERMINILLO
- VIA DE FELICE
- VIA PERTINI
- VIA PALMEGIANI
- VIA DEL TERMINILLO
- OSPEDALE

(\*\*) DEVIATA A MULINO DELLA SALCE E  
PROLUNGATA A S. RUFINA

(\*) PROLUNGATA A S. RUFINA

(°) DEVIATA AL POLO DIDATTICO / ASL

(°°) PROLUNGATA A LISCIANO

## ORARIO

LU - MA - ME - GI - VE - SA	06:25 (**)
LU - MA - ME - GI - VE - SA	06:50 (*)
DOMENICA	07:50
LU - MA - ME - GI - VE - SA	08:00 (°)
LU - MA - ME - GI - VE - SA	08:35
LU - MA - ME - GI - VE - SA	09:45 (°)
DOMENICA	09:55
LU - MA - ME - GI - VE - SA	10:25 (°)
DOMENICA	10:35
LU - MA - ME - GI - VE - SA	11:25
DOMENICA	11:55
LU - MA - ME - GI - VE - SA	12:10 (°)
LU - MA - ME - GI - VE - SA	12:20 (°°)
LU - MA - ME - GI - VE - SA	12:50
DOMENICA	12:55
LU - MA - ME - GI - VE - SA	13:35 (°°)
DOMENICA	13:50
LU - MA - ME - GI - VE - SA	13:55 (°°)
DOMENICA	14:50
LU - MA - ME - GI - VE - SA	15:05 (°°)
LU - MA - ME - GI - VE - SA	15:40
DOMENICA	15:55
LU - MA - ME - GI - VE - SA	16:10
LU - MA - ME - GI - VE - SA	16:25 (°)
LU - MA - ME - GI - VE - SA	17:25
DOMENICA	17:45
LU - MA - ME - GI - VE - SA	18:05
LU - MA - ME - GI - VE - SA	18:45 (°°)
DOMENICA	19:50
LU - MA - ME - GI - VE - SA	20:05 (°°)
LU - MA - ME - GI - VE - SA	20:40



## PERCORSO

- OSPEDALE
- VIA BLASETTI
- VIA PERTINI
- VIA DE FELICE
- VIA DEL TERMINILLO
- VIA ISONZO
- VIA DELLE ACQUE
- VIA NENNI
- CIMITERO
- VIA DE JULIS
- VIALE MARAINI
- VIA L. DI BENEDETTO
- VIA M.DELLA SALCE
- VIA VERANI
- VIALE MATTEUCCI
- VIA S.SASSETTI
- VIA SALARIA
- PORTA D'ARCE
- VIALE MORRONI
- STAZIONE FS

## ORARIO

LU - MA - ME - GI - VE - SA	05:55
LU - MA - ME - GI - VE - SA	07:13
LU - MA - ME - GI - VE - SA	07:40 (°)
DOMENICA	08:10
LU - MA - ME - GI - VE - SA	08:25 (°)
DOMENICA	10:15
LU - MA - ME - GI - VE - SA	10:25
LU - MA - ME - GI - VE - SA	10:50 (°)
LU - MA - ME - GI - VE - SA	11:45
DOMENICA	12:15
LU - MA - ME - GI - VE - SA	12:35 (°)
LU - MA - ME - GI - VE - SA	13:10
DOMENICA	14:10
LU - MA - ME - GI - VE - SA	14:30
DOMENICA	15:10
LU - MA - ME - GI - VE - SA	15:40
LU - MA - ME - GI - VE - SA	16:00
DOMENICA	16:15
LU - MA - ME - GI - VE - SA	16:55 (°)
DOMENICA	18:05
LU - MA - ME - GI - VE - SA	18:30 (°)

(°) DEVIATA AL POLO DIDATTICO / ASL



## PERCORSO

- STAZIONE FS
- PIAZZA MARCONI
- VIALE MATTEUCCI
- VIA S.SASSETTI
- VIA SALARIA PORTA D'ARCE
- VIA SALARIA
- VIA O. DI FAZIO
- VIA DE FELICE
- VIA PERTINI
- VIA PALMEGIANI
- VIA CIPRIANI
- OSPEDALE

## ORARIO

LU - MA - ME - GI - VE - SA 21:25 (°)

(°) PROLUNGATA  
VIA KENNEDY  
VAZIA  
VIA VAIANO  
VIA L. DA VINCI  
S. RUFINA



## PERCORSO

- OSPEDALE
- VIA BLASETTI
- VIA POLLASTRINI
- VIA PALMEGIANI
- VIA PERTINI
- VIA DE FELICE
- VIA O. DI FAZIO
- VIA SALARIA
- PORTA D'ARCE
- VIALE MORRONI
- STAZIONE FS

## ORARIO

LU - MA - ME - GI - VE - SA	04:43
LU - MA - ME - GI - VE - SA	05:13
LU - MA - ME - GI - VE - SA	05:40
DOMENICA	05:58
LU - MA - ME - GI - VE - SA	06:13
DOMENICA	07:15
LU - MA - ME - GI - VE - SA	08:15
DOMENICA	10:23
LU - MA - ME - GI - VE - SA	14:15
DOMENICA	14:35
DOMENICA	20:05
LU - MA - ME - GI - VE - SA	22:03 (*)
LU - MA - ME - GI - VE - SA	22:13 (#)

(\*) CAPOLINEA S. RUFINA

VIA TURATI

VIA DELLA CHIMICA

VIA DELLE SCIENZE

VIA GRECO

OSPEDALE

(#) VIA PERTINI



## PERCORSO

- STAZIONE FS
- PIAZZA MARCONI
- VIALE MATTEUCCI
- VIA S.SASSETTI
- VIA SALARIA
- PORTA D'ARCE
- VIA SALARIA
- VIA DEL TERMINILLO
- VIA DE GASPERI
- VIA O. DI FAZIO
- VIA SALARIA
- CAPOLINEA SANTA RUFINA

## ORARIO

LU - MA - ME - GI - VE - SA 12:55



## PERCORSO

- CAPOLINEA SANTA RUFINA
- VIA TURATI
- VIA DELL'ELETTRONICA
- VIA SALARIA
- VIA O. DI FAZIO
- VIA DE GASPERI
- VIA DEL TERMINILLO
- VIA SALARIA
- PORTA D'ARCE
- VIALE MORRONI
- STAZIONE FS

## ORARIO

LU - MA - ME - GI - VE - SA	07:50 (°)
LU - MA - ME - GI - VE - SA	13:30 (*)
LU - MA - ME - GI - VE - SA	14:05

(°) DEVIATA AL POLO DIDATTICO

(\*) NON TRANSITA A VIA DE GASPERI



## PERCORSO

- STAZIONE FS
- PIAZZA MARCONI
- VIALE MATTEUCCI
- VIA S.SASSETTI
- VIA SALARIA
- PORTA D'ARCE
- VIA SALARIA
- VIA O. DI FAZIO
- VIA DE FELICE
- VIA PERTINI
- VIA PALMEGIANI
- VIA CIPRIANI
- VIA DELLE SCIENZE
- VIA SALARIA
- CAPOLINEA SANTA RUFINA
- VIA VAIANO
- VIA M.DEL LAVORO
- LISCIANO

## ORARIO

LU - MA - ME - GI - VE - SA 07:00 (\*)

LU - MA - ME - GI - VE - SA 13:45 (°)

(\*) LIMITATA A VAIANO

(°) DEVIATA AL POLO DIDATTICO



## PERCORSO

- CAPOLINEA LISCIANO
- VIA DEL TERMINILLO
- VIA KENNEDY
- OSPEDALE
- VIA BLASETTI
- VIA POLLASTRINI
- VIA PALMEGIANI
- VIA PERTINI
- VIA DE FELICE
- VIA O DI FAZIO
- VIA SALARIA
- PORTA D'ARCE
- VIALE MORRONI
- STAZIONE FS

## ORARIO

LU - MA - ME - GI - VE - SA	07:40 (*)
LU - MA - ME - GI - VE - SA	13:00
LU - MA - ME - GI - VE - SA	14:35 (°)

(\*) VIA VAIANO-CHIESA NO LISCIANO

(°) LIMITATA OSPEDALE



## PERCORSO

- STAZIONE FS
- PIAZZA MARCONI
- VIALE MATTEUCCI
- VIA S.SASSETTI
- VIA SALARIA
- VIA CICOLANA
- CASSETTE
- GROTTI
- VILLE GROTTI
- CAPOLINEA CONCERVIANO

## ORARIO

LU - MA - ME - GI - VE - SA	06:30 (°)
LU - MA - ME - GI - VE - SA	08:15 (°)
LU - MA - ME - GI - VE - SA	12:30
LU - MA - ME - GI - VE - SA	13:15
LU - MA - ME - GI - VE - SA	14:10
LU - MA - ME - GI - VE - SA	17:50
LU - MA - ME - GI - VE - SA	19:35

(°) NON TRANSITA A VILLE GROTTI



## PERCORSO

- CAPOLINEA CONCERVIANO
- GROTTI
- VIA CICOLANA
- CASSETTE
- PORTA D'ARCE
- VIALE MORRONI
- STAZIONE FS

## ORARIO

LU - MA - ME - GI - VE - SA	07:00 (°)
LU - MA - ME - GI - VE - SA	08:55 (°)
LU - MA - ME - GI - VE - SA	13:15
LU - MA - ME - GI - VE - SA	14:00
LU - MA - ME - GI - VE - SA	14:55
LU - MA - ME - GI - VE - SA	18:35
LU - MA - ME - GI - VE - SA	20:15

(°) DEVIATA A VILLE GROTTI



## PERCORSO

- STAZIONE FS
- PIAZZA MARCONI
- VIALE MATTEUCCI
- VIA S.SASSETTI
- VIA SALARIA
- MAGLIANELLO BASSO
- SAN GIOVANNI REATINO
- VIA ARIANA
- BELMONTE IN SABINA

## ORARIO

LU - MA - ME - GI - VE - SA

06:25

LU - MA - ME - GI - VE - SA

14:25 (°)

(°) VIA ZOCCANI

III VILLE

II VILLE

I VILLE



## PERCORSO

- BELMONTE IN SABINA
- I° VILLE
- II° VILLE
- III° VILLE
- ZOCCANI
- VIA SALARIA
- PORTA D'ARCE
- VIALE MORRONI
- STAZIONE FS

## ORARIO

LU - MA - ME - GI - VE - SA 06:55  
LU - MA - ME - GI - VE - SA 15:00 (°)

(°) VIA ARIANA  
VIA SALARIA



## PERCORSO

- STAZIONE FS
- PIAZZA MARCONI
- VIALE MATTEUCCI
- VIA S.SASSETTI
- VIA SALARIA
- MAGLIANELLO BASSO
- SAN GIOVANNI REATINO

## ORARIO

LU - MA - ME - GI - VE - SA	06:25 (*) (°)
LU - MA - ME - GI - VE - SA	08:20
LU - MA - ME - GI - VE - SA	09:15
LU - MA - ME - GI - VE - SA	12:20 (*) (#)
LU - MA - ME - GI - VE - SA	13:30
LU - MA - ME - GI - VE - SA	14:10 (*) (°)
LU - MA - ME - GI - VE - SA	18:20
LU - MA - ME - GI - VE - SA	20:00

(\*) PARTE CON IL N° 314



## PERCORSO

- STAZIONE FS
- PIAZZA MARCONI
- VIALE MATTEUCCI
- VIA S.SASSETTI
- VIA SALARIA
- MAGLIANELLO BASSO
- SAN GIOVANNI REATINO
- VIA O. LEONARDI
- ORNARO BASSO
- VIA SALARIA VECCHIA
- TORRICELLA IN SABINA

## ORARIO

LU - MA - ME - GI - VE - SA	06:25
LU - MA - ME - GI - VE - SA	12:20 (*)
LU - MA - ME - GI - VE - SA	14:10
LU - MA - ME - GI - VE - SA	16:10 (*)

(\*) LIMITATA A ORNARO BASSO



## PERCORSO

- SAN GIOVANNI REATINO
- MAGLIANELLO BASSO
- VIA SALARIA
- PORTA D'ARCE
- VIALE MORRONI
- STAZIONE FS

## ORARIO

LU - MA - ME - GI - VE - SA	07:20 (*)
LU - MA - ME - GI - VE - SA	08:35
LU - MA - ME - GI - VE - SA	09:30
LU - MA - ME - GI - VE - SA	12:50 (*)
LU - MA - ME - GI - VE - SA	13:45
LU - MA - ME - GI - VE - SA	15:05 (*)
LU - MA - ME - GI - VE - SA	18:35
LU - MA - ME - GI - VE - SA	20:15

(\*) PARTE CON IL N° 314



## PERCORSO

- TORICELLA IN SABINA
- VIA SALARIA VECCHIA
- ORNARO BASSO
- SAN G. REATINO
- MAGLIANELLO BASSO
- VIA SALARIA
- PORTA D'ARCE
- VIALE MORRONI
- STAZIONE FS

## ORARIO

LU - MA - ME - GI - VE - SA	07:00
LU - MA - ME - GI - VE - SA	12:43 (*)
LU - MA - ME - GI - VE - SA	14:45
LU - MA - ME - GI - VE - SA	16:33 (*)

(\*) PARTENZA DA ORNARO BASSO



## PERCORSO

- STAZIONE FS
- PIAZZA MARCONI
- VIALE MATTEUCCI
- VIA S.SASSETTI
- VIA SALARIA
- VIA PISTIGNANO
- CASTEL SAN BENEDETTO
- MAGLIANELLO ALTO

## ORARIO

LU - MA - ME - GI - VE - SA	06:40
LU - MA - ME - GI - VE - SA	14:05 (°)
LU - MA - ME - GI - VE - SA	19:00

(°) COINCIDENZA CONIL N° 413 - 633



## PERCORSO

- MAGLIANELLO ALTO
- CASTEL SAN BENEDETTO
- VIA PISTIGNANO
- VIA SALARIA
- PORTA D'ARCE
- VIALE MORRONI
- STAZIONE FS

## ORARIO

LU - MA - ME - GI - VE - SA	07:05
LU - MA - ME - GI - VE - SA	14:30
LU - MA - ME - GI - VE - SA	19:25



## PERCORSO

- STAZIONE FS
- PIAZZA MARCONI
- VIALE MATTEUCCI
- VIA S.SASSETTI
- VIA SALARIA
- VIA PISTIGNANO
- CASE SAN BENEDETTO
- VIA TANCIA
- FONTE COLOMBO
- SANT'ELIA
- VILLE SANT'ELIA

## ORARIO

LU - MA - ME - GI - VE - SA	06:45
LU - MA - ME - GI - VE - SA	08:40
LU - MA - ME - GI - VE - SA	12:30
LU - MA - ME - GI - VE - SA	14:10
LU - MA - ME - GI - VE - SA	15:25
LU - MA - ME - GI - VE - SA	18:40



## PERCORSO

- VILLE SANT'ELIA
- SANT'ELIA
- FONTE COLOMBO
- VIA TANCIA
- VIA PISTIGNANO
- CASE SAN BENEDETTO
- VIA SALARIA
- PORTA D'ARCE
- VIALE MORRONI
- STAZIONE FS

## ORARIO

LU - MA - ME - GI - VE - SA	07:10
LU - MA - ME - GI - VE - SA	09:05
LU - MA - ME - GI - VE - SA	12:55
LU - MA - ME - GI - VE - SA	14:35
LU - MA - ME - GI - VE - SA	15:50
LU - MA - ME - GI - VE - SA	19:05



## PERCORSO

- STAZIONE FS
- PIAZZA MARCONI
- VIALE MATTEUCCI
- VIA S.SASSETTI
- VIA SALARIA
- VIA PISTIGNANO
- CASE SAN BENEDETTO
- PIANI SANT'ELIA
- PIANI POGGIO FIDONI
- POGGIO FIDONI

## ORARIO

LU - MA - ME - GI - VE - SA	06:25 (°)
LU - MA - ME - GI - VE - SA	12:00
LU - MA - ME - GI - VE - SA	13:30
LU - MA - ME - GI - VE - SA	14:10 (*)
LU - MA - ME - GI - VE - SA	15:30
LU - MA - ME - GI - VE - SA	19:40

(°) DEVIATA PIE' DI SERRA  
CERCHIARA  
PROLUNGATA A MORINI

(\*) PROLUNGATA A MORINI



## PERCORSO

- POGGIO FIDONI
- PIANI POGGIO FIDONI
- PIANI SANT'ELIA
- VIA PISTIGNANO
- CASE SAN BENEDETTO
- VIA SALARIA
- PORTA D'ARCE
- VIALE MORRONI
- STAZIONE FS

## ORARIO

LU - MA - ME - GI - VE - SA	07:02 (*) (#)
LU - MA - ME - GI - VE - SA	12:25
LU - MA - ME - GI - VE - SA	13:55
LU - MA - ME - GI - VE - SA	14:40 (*) (°)
LU - MA - ME - GI - VE - SA	15:55
LU - MA - ME - GI - VE - SA	20:05

(\*) CAPOLINEA MORINI

(°) DEVIATA A CERCHIARA PIE' DI SERRA  
INVERSIONE DI MARCIA P. FIDONI

(#) DEVIATA A LARGHETTO



## PERCORSO

- STAZIONE FS
- PIAZZA MARCONI
- VIALE MATTEUCCI
- VIA S.SASSETTI
- VIA SALARIA
- VIA PISTIGNANO
- CASE SAN BENEDETTO
- PIANI SANT'ELIA
- PIANI POGGIO FIDONI
- VIA TANCIA
- POGGIO PERUGINO

## ORARIO

LU - MA - ME - GI - VE - SA	06:25
LU - MA - ME - GI - VE - SA	14:10 (°)
LU - MA - ME - GI - VE - SA	17:50 (*)

(\*) PARTE CON IL N° 364

(°) DEVIATA A SAN VINCENZO



## PERCORSO


- POGGIO PERUGINO
- VIA TANCIA
- PIANI POGGIO FIDONI
- PIANI SANT'ELIA
- VIA PISTIGNANO
- CASE SAN BENEDETTO
- VIASALARIA
- PORTA D'ARCE
- VIALE MORRONI
- STAZIONE FS

## ORARIO

LU - MA - ME - GI - VE - SA	07:00 (°)
LU - MA - ME - GI - VE - SA	14:50
LU - MA - ME - GI - VE - SA	18:50 (*)

(\*) PARTE CON IL N° 364

(°) DEVIATA A SAN VINCENZO



## PERCORSO

- STAZIONE FS
- PIAZZA MARCONI
- VIALE MATTEUCCI
- VIA S.SASSETTI
- VIA SALARIA
- VIA PISTIGNANO
- CASE SAN BENEDETTO
- PIANI SANT'ELIA
- PIANI POGGIO FIDONI
- COLLE BACCARO

## ORARIO

LU - MA - ME - GI - VE - SA 08:45



## PERCORSO

- COLLE BACCARO
- PIANI POGGIO FIDONI
- PIANI SANT'ELIA
- VIA PISTIGNANO
- CASE SAN BENEDETTO
- VIA SALARIA
- PORTA D'ARCE
- VIALE MORRONI
- STAZIONE FS

## ORARIO

LU - MA - ME - GI - VE - SA

09:05



## PERCORSO

- STAZIONE FS
- PIAZZA MARCONI
- VIALE MATTEUCCI
- VIA TANCIA
- PIANI SANT'ELIA
- PIANI POGGIO FIDONI
- VIA TANCIA
- LOC. GALLO DI MONTE SAN GIOVANNI

## ORARIO

LU - MA - ME - GI - VE - SA	06:30
LU - MA - ME - GI - VE - SA	14:20 (°)
LU - MA - ME - GI - VE - SA	17:50 (*)

(°) DEVIATA A LARGHETTO

(\*) DEVIATA A VIA PISTIGNANO



## PERCORSO

- LOC GALLO DI MONTE SAN GIOVANNI
- MONTE SAN GIOVANNI
- VIA TANCIA
- PIANI POGGIO FIDONI
- PIANI SANT'ELIA
- VIA S.SASSETTI
- VIA SALARIA
- PORTA D'ARCE
- VIALE MORRONI
- STAZIONE FS

## ORARIO

LU - MA - ME - GI - VE - SA	07:00
LU - MA - ME - GI - VE - SA	14:55
LU - MA - ME - GI - VE - SA	18:20 (°)

(°) DEVIATA A POGGIO PERUGINO



## PERCORSO

- STAZIONE FS
- VIALE CANALI
- VIALE MARAINI
- PIAZZA XXIII SETTEMBRE
- VIALE FASSINI
- VIA CHIESA NUOVA
- VIA M.C. DENTATO
- VIA LAMA/QUATTRO STRADE

## ORARIO

LU - MA - ME - GI - VE - SA	04:55 (°)
LU - MA - ME - GI - VE - SA	06:00 (°)
LU - MA - ME - GI - VE - SA	06:30 (°)
LU - MA - ME - GI - VE - SA	06:50 (°)(*)
LU - MA - ME - GI - VE - SA	07:00 (°)
LU - MA - ME - GI - VE - SA	07:35 (°)
LU - MA - ME - GI - VE - SA	08:20
LU - MA - ME - GI - VE - SA	08:35 (*)
LU - MA - ME - GI - VE - SA	13:30 (°)(*)
LU - MA - ME - GI - VE - SA	20:50

(°) DIRETTA NON TRANSITA IN VIALE FASSINI

(\*) PROLUNGATA AL BIVIO  
DI POGGIO BUSTONE



## PERCORSO

- VIA LAMA/QUATTRO STRADE
- VIA M. DELLE FOSSE REATINE
- VIA M.C. DENTATO
- VIALE FASSINI
- VIA CHIESA NUOVA
- VIA DE JULIIS
- CIMITERO
- VIA NENNI
- PORTA D'ARCE
- VIALE MORRONI
- STAZIONE FS

## ORARIO

LU - MA - ME - GI - VE - SA	07:45
LU - MA - ME - GI - VE - SA	08:35
LU - MA - ME - GI - VE - SA	13:45
LU - MA - ME - GI - VE - SA	13:50 (*) (°)
LU - MA - ME - GI - VE - SA	18:25 (#)
LU - MA - ME - GI - VE - SA	20:20 (°)
DOMENICA	20:35 (°)
LU - MA - ME - GI - VE - SA	22:40 (°)

(\*) CAPOLINEA BIVIO POGGIO BUSTONE

(°) DIRETTA NON TRANSITA IN VIALE FASSINI

(#) DEVIATA A CHIESA NUOVA



## PERCORSO

- STAZIONE FS
- VIALE CANALI
- VIALE MARAINI
- PIAZZA XXIII SETTEMBRE
- VIALE FASSINI
- VIA CHIESA NUOVA
- COLLE SAN PASTORE

## ORARIO

LU - MA - ME - GI - VE - SA	06:55 (*)
LU - MA - ME - GI - VE - SA	07:50
LU - MA - ME - GI - VE - SA	12:00
LU - MA - ME - GI - VE - SA	14:05 (#)
LU - MA - ME - GI - VE - SA	18:05 (°)

(\*) PARTE COL N°433

(°) PARTE COL N°423

(#) COINCIDENZA CON IL N° 633



## PERCORSO

- COLLE SAN PASTORE
- VIA CHIESA NUOVA
- VIA DE JULIIS
- CIMITERO
- VIA NENNI
- PORTA D'ARCE
- VIALE MORRONI
- STAZIONE FS

## ORARIO

LU - MA - ME - GI - VE - SA	07:30 (*)
LU - MA - ME - GI - VE - SA	08:10
LU - MA - ME - GI - VE - SA	12:15
LU - MA - ME - GI - VE - SA	14:20 (*) (°)
LU - MA - ME - GI - VE - SA	18:35

(\*) PARTE CON IL N°433

(°) NON TRANSITA A CHIESA NUOVA



## PERCORSO

- STAZIONE FS
- VIALE CANALI
- VIALE MARAINI
- VIA MICIOCCOLI
- VIA A.M.RICCI
- VIA DE JULIIS
- VIA M.C. DENTATO
- VIA A.MORO
- VIA A.M. RICCI
- VIA LAMA/QUATTRO STRADE

(°) PROLUNGATA AL BIVIO DI POGGIO BUSTONE

(\*) COINCIDENZA CON IL N° 633

## ORARIO

•	DOMENICA	06:10
•	DOMENICA	06:55
•	DOMENICA	07:55
•	LU - MA - ME - GI - VE - SA	08:10
•	DOMENICA	08:50
•	LU - MA - ME - GI - VE - SA	09:35
•	DOMENICA	09:55
•	LU - MA - ME - GI - VE - SA	10:35
•	DOMENICA	10:55
•	LU - MA - ME - GI - VE - SA	11:05
•	DOMENICA	11:50
•	LU - MA - ME - GI - VE - SA	11:50
•	LU - MA - ME - GI - VE - SA	12:35 (°)
•	DOMENICA	12:45
•	LU - MA - ME - GI - VE - SA	13:25
•	DOMENICA	13:50
•	LU - MA - ME - GI - VE - SA	14:05 (°)(*)
•	LU - MA - ME - GI - VE - SA	14:35
•	DOMENICA	14:55
•	LU - MA - ME - GI - VE - SA	15:30
•	DOMENICA	15:55
•	LU - MA - ME - GI - VE - SA	16:45
•	DOMENICA	17:00
•	LU - MA - ME - GI - VE - SA	17:30 (°)
•	DOMENICA	17:55
•	LU - MA - ME - GI - VE - SA	18:05
•	DOMENICA	18:45
•	LU - MA - ME - GI - VE - SA	19:10
•	LU - MA - ME - GI - VE - SA	19:40 (°)
•	LU - MA - ME - GI - VE - SA	20:00
•	DOMENICA	20:20
•	LU - MA - ME - GI - VE - SA	22:23



## PERCORSO

- VIA LAMA/QUATTRO STRADE
- VIA M. DELLE FOSSE REATINE
- VIA A.M.RICCI
- VIA A. MORO
- VIA M.C. DENTATO
- VIA DE JULIIS
- CIMITERO
- VIA NENNI
- PORTA D'ARCE
- VIALE MORRONI
- STAZIONE FS

(\*) CAPOLINEA BIVIO POGGIO BUSTONE

(°) CAPOLINEA VIA LAMA 07:20

## ORARIO

•	LU - MA - ME - GI - VE - SA	05:05
•	LU - MA - ME - GI - VE - SA	06:10
•	DOMENICA	06:25
•	LU - MA - ME - GI - VE - SA	06:40
•	DOMENICA	07:10
•	LU - MA - ME - GI - VE - SA	07:10
•	LU - MA - ME - GI - VE - SA	07:10 (°)(*)
•	DOMENICA	08:10
•	LU - MA - ME - GI - VE - SA	08:30
•	LU - MA - ME - GI - VE - SA	08:55 (*)
•	DOMENICA	09:10
•	LU - MA - ME - GI - VE - SA	09:55
•	DOMENICA	10:15
•	LU - MA - ME - GI - VE - SA	10:55
•	DOMENICA	11:15
•	LU - MA - ME - GI - VE - SA	11:25
•	DOMENICA	12:10
•	LU - MA - ME - GI - VE - SA	12:10
•	LU - MA - ME - GI - VE - SA	13:00 (*)
•	DOMENICA	13:05
•	DOMENICA	14:10
•	LU - MA - ME - GI - VE - SA	14:35 (*)
•	LU - MA - ME - GI - VE - SA	14:55
•	DOMENICA	15:15
•	LU - MA - ME - GI - VE - SA	15:50
•	DOMENICA	16:15
•	LU - MA - ME - GI - VE - SA	17:05
•	DOMENICA	17:20
•	LU - MA - ME - GI - VE - SA	17:55 (*)
•	DOMENICA	18:15
•	DOMENICA	19:05
•	LU - MA - ME - GI - VE - SA	19:30
•	LU - MA - ME - GI - VE - SA	20:10 (*)
•	LU - MA - ME - GI - VE - SA	21:05



## PERCORSO

- STAZIONE FS
- PIAZZA MARCONI
- VIALE MATTEUCCI
- VIA S.SASSETTI
- VIA DON GIOVANNI OLIVIERI
- VIA VELINIA
- VIA COMUNALI
- VIA CRIANO
- VIA PORCARA
- VIA CAPANNELLE
- COLLE SAN PASTORE

## ORARIO

LU - MA - ME - GI - VE - SA 06:55  
LU - MA - ME - GI - VE - SA 14:05 (\*) (°)

(\*) PARTE COL N°414

(°) COINCIDENZA CON IL N° 633



## PERCORSO

- COLLE SAN PASTORE
- VIA CAPANNELLE
- VIA PORCARA
- VIA CRIANO
- VIA COMUNALI
- VIA VELINIA
- VIA DON GIOVANNI OLIVIERI
- VIA S.SASSETTI
- VIA SALARIA
- PORTA D'ARCE
- VIALE MORRONI
- STAZIONE FS

## ORARIO

LU - MA - ME - GI - VE - SA 07:30 (°)

LU - MA - ME - GI - VE - SA 14:20

(°) DEVIATA A CHIESA NUOVA

VIA DE JULIS

VIA A. M. RICCI

VIA NENNI

V.LE MORRONI

STAZIONE FS



## PERCORSO

- STAZIONE FS
- PIAZZA MARCONI
- VIALE MATTEUCCI
- VIA S.SASSETTI
- VIA SALARIA
- PORTA D'ARCE
- VIA SALARIA
- VIA DEL TERMINILLO
- VAZIA
- LISCIANO
- PIAN DE' ROSCE
- PIAN DE' VALLI
- CAMPOFOROGNA

## ORARIO

LU - MA - ME - GI - VE - SA	06:25
DOMENICA	07:30
LU - MA - ME - GI - VE - SA	08:00
DOMENICA	09:50
LU - MA - ME - GI - VE - SA	11:55
LU - MA - ME - GI - VE - SA	14:30
DOMENICA	15:30
DOMENICA	18:00
LU - MA - ME - GI - VE - SA	17:55



## PERCORSO

- CAMPOFOROGNA
- PIAN DE' VALLI
- PIAN DE' ROSCE
- LISCIANO
- VAZIA
- VIA DEL TERMINILLO
- VIA SALARIA
- PORTA D'ARCE
- VIALE MORRONI
- STAZIONE FS

## ORARIO

LU - MA - ME - GI - VE - SA	07:25
DOMENICA	08:30
LU - MA - ME - GI - VE - SA	09:00
DOMENICA	12:35
LU - MA - ME - GI - VE - SA	12:55
DOMENICA	17:00
LU - MA - ME - GI - VE - SA	17:00
DOMENICA	19:00
LU - MA - ME - GI - VE - SA	18:55



## PERCORSO

- STAZIONE FS
- PIAZZA MARCONI
- VIALE MATTEUCCI
- VIA S.SASSETTI
- VIA SALARIA
- PORTA D'ARCE
- VIA SALARIA
- VIA DELL'ELETTRONICA
- VIA DELLE SCIENZE
- VIA GRECO
- OSPEDALE

## ORARIO

LU - MA - ME - GI - VE - SA 07:50



## PERCORSO

- STAZIONE FS
- PIAZZA MARCONI
- VIALE MATTEUCCI
- VIA S.SASSETTI
- VIA SALARIA
- PORTA D'ARCE
- VIA SALARIA
- VIA O.DI FAZIO
- VIA DE GASPERI
- POLO DIDATTICO

## ORARIO

LU - MA - ME - GI - VE - SA	07:30 (°)(#)
LU - MA - ME - GI - VE - SA	07:40 (°)
LU - MA - ME - GI - VE - SA	07:40 (°)
LU - MA - ME - GI - VE - SA	12:50 (°)
LU - MA - ME - GI - VE - SA	13:30 (°)
LU - MA - ME - GI - VE - SA	13:30 (°)
LU - MA - ME - GI - VE - SA	13:30 (°)
LU - MA - ME - GI - VE - SA	14:30 (°)

(°)LINEA ATTIVA SOLO NEL PERIODO SCOLASTICO

(#) DEVIATA DA VIA DI FAZIO

VIA BLASETTI  
VIA POLLASTRINI  
VIA PALMEGIANI  
VIA PERTINI  
VIA DE FELICE  
VIA DEL TERMINILLO  
VIA P. TOGLIATTI  
POLO DIDATTICO



## PERCORSO

- POLO DIDATTICO
- VIA P. TOGLIATTI
- PORTA D'ARCE
- VIALE MORRONI
- STAZIONE FS

## ORARIO

LU - MA - ME - GI - VE - SA	08:05 (°)
LU - MA - ME - GI - VE - SA	08:05 (°)
LU - MA - ME - GI - VE - SA	08:10 (°)
LU - MA - ME - GI - VE - SA	13:10 (°)(*)
LU - MA - ME - GI - VE - SA	13:52 (°)(*)
LU - MA - ME - GI - VE - SA	14:15 (°)
LU - MA - ME - GI - VE - SA	14:55 (°)
LU - MA - ME - GI - VE - SA	15:45 (°)

(°) LINEA ATTIVA SOLO NEL PERIODO SCOLASTICO

(\*) VIA DE GASPERI - PATTINODROMO



## PERCORSO

- STAZIONE FS
- VIALE CANALI
- VIALE MARAINI
- PIAZZA XXIII SETTEMBRE
- VIA DE JULIIS
- CIMITERO
- VIA NENNI
- VIA P. TOGLIATTI
- POLO DIDATTICO

## ORARIO

LU - MA - ME - GI - VE	07:40 (°)
LU - MA - ME - GI - VE	07:45 (°)
LU - MA - ME - GI - VE	07:45 (°)
LU - MA - ME - GI - VE	07:50 (°)
LU - MA - ME - GI - VE	14:05 (°)
LU - MA - ME - GI - VE - SA	15:30 (°)

(°) LINEA ATTIVA SOLO NEL PERIODO SCOLASTICO



## PERCORSO

- POLO DIDATTICO
- VIA P.TOGLIATTI
- VIA NENNI
- CIMITERO
- VIA DE JULIS
- VIALE MARAINI
- VIA L. DI BENEDETTO
- VIA M.DELLA SALCE
- VIA VERANI
- VIALE MATTEUCCI
- VIA S.SASSETTI
- VIA SALARIA
- PORTA D'ARCE
- VIALE MORRONI
- STAZIONE FS

## ORARIO

LU - MA - ME - GI - VE - SA 13:50 (°)(\*)

(°) LINEA ATTIVA SOLO NEL PERIODO SCOLASTICO

(\*) DA VIA DE GASPERI